



NOTÍCIA OFICIAL

Nº 1080 - Barra Mansa, 30 de janeiro de 2019 - Circulação Semanal - Distribuição Gratuita

MUNICÍPIO DE BARRA MANSA
RELATÓRIO RESUMIDO DA EXECUÇÃO ORÇAMENTÁRIA
BALANÇO ORÇAMENTÁRIO
ORÇAMENTOS FISCAL E DA SEGURIDADE SOCIAL
PERÍODO DE REFERÊNCIA : 6º Bimestre / 2018

| RECEITAS | PREVISÃO INICIAL | PREVISÃO ATUALIZADA (a) | RECEITAS REALIZADAS | | | | SALDO A REALIZAR (a-c) |
|--|------------------|-------------------------|---------------------|---------|-----------------|---------|------------------------|
| | | | No Bimestre (b) | % (b/a) | Até 12/2018 (c) | % (c/a) | |
| | | | | | | | |
| RECEITAS (EXCETO INTRA-ORÇAMENTÁRIAS) (I) | 466.026.400,0 | 630.795.218,6 | 113.956.623,4 | 18,1 | 522.409.563,0 | 82,8 | 108.385.655,6 |
| RECEITAS CORRENTES | 466.019.400,0 | 523.584.424,3 | 108.831.293,5 | 20,8 | 515.724.121,9 | 98,5 | 7.860.302,4 |
| IMPOSTOS, TAXAS E CONTRIBUIÇÕES DE MELHORIA | 58.585.000,0 | 58.585.000,0 | 12.040.778,5 | 20,6 | 70.395.135,5 | 120,2 | -11.810.135,5 |
| Impostos | 57.715.000,0 | 57.715.000,0 | 11.872.704,9 | 20,6 | 69.313.109,0 | 120,1 | -11.598.109,0 |
| Taxas | 870.000,0 | 870.000,0 | 168.073,7 | 19,3 | 1.082.026,6 | 124,4 | -212.026,6 |
| Contribuições de Melhoria | 0,0 | 0,0 | 0,0 | 0,0 | 0,0 | 0,0 | 0,0 |
| CONTRIBUIÇÕES | 21.616.457,0 | 21.616.457,0 | 4.259.761,0 | 19,7 | 22.736.398,8 | 105,2 | -1.119.941,8 |
| Contribuições Sociais | 21.616.457,0 | 21.616.457,0 | 4.259.761,0 | 19,7 | 22.736.398,8 | 105,2 | -1.119.941,8 |
| Contribuições Econômicas | 0,0 | 0,0 | 0,0 | 0,0 | 0,0 | 0,0 | 0,0 |
| Contrib. para o Custeio do Serv. de Iluminação Pública | 0,0 | 0,0 | 0,0 | 0,0 | 0,0 | 0,0 | 0,0 |
| RECEITA PATRIMONIAL | 4.387.443,0 | 15.062.722,0 | 11.058.292,9 | 73,4 | 13.128.949,2 | 87,2 | 1.933.772,8 |
| Exploração do Patrimônio Imobiliário do Estado | 1.423.085,0 | 1.423.085,0 | 15.100,0 | 1,1 | 403.343,2 | 28,3 | 1.019.741,8 |
| Valores Mobiliários | 2.964.358,0 | 2.964.358,0 | 367.913,9 | 12,4 | 2.050.327,0 | 69,2 | 914.031,0 |
| Deleg. Serv. Públ. Med. Concess., Permiss., Autoriz., Licença. | 0,0 | 0,0 | 0,0 | 0,0 | 0,0 | 0,0 | 0,0 |
| Cessão de Direitos | 0,0 | 10.675.279,0 | 10.675.279,0 | 100,0 | 10.675.279,0 | 100,0 | 0,0 |
| Demais Receitas Patrimoniais | 0,0 | 0,0 | 0,0 | 0,0 | 0,0 | 0,0 | 0,0 |
| RECEITA AGROPECUÁRIA | 0,0 | 0,0 | 0,0 | 0,0 | 0,0 | 0,0 | 0,0 |
| RECEITA INDUSTRIAL | 0,0 | 0,0 | 0,0 | 0,0 | 0,0 | 0,0 | 0,0 |
| RECEITA DE SERVIÇOS | 48.179.000,0 | 48.179.000,0 | 8.596.841,3 | 17,8 | 47.155.453,1 | 97,9 | 1.023.546,9 |
| Serviços Administrativos e Comerciais Gerais | 48.007.000,0 | 48.007.000,0 | 8.487.837,8 | 17,7 | 46.712.916,9 | 97,3 | 1.294.083,1 |
| Serviços e Atividades Ref. à Navegação e Transporte | 0,0 | 0,0 | 0,0 | 0,0 | 0,0 | 0,0 | 0,0 |
| Serviços e Atividades Ref. à Saúde | 0,0 | 0,0 | 0,0 | 0,0 | 0,0 | 0,0 | 0,0 |
| Serviços e Atividades Financeiras | 0,0 | 0,0 | 0,0 | 0,0 | 0,0 | 0,0 | 0,0 |
| Outros Serviços | 172.000,0 | 172.000,0 | 109.003,5 | 63,4 | 442.536,2 | 257,3 | -270.536,2 |
| TRANSFERÊNCIAS CORRENTES | 312.951.400,0 | 347.691.284,3 | 66.666.757,2 | 19,2 | 324.580.545,0 | 93,4 | 23.110.739,3 |
| Transferências da União e de suas Entidades | 159.376.400,0 | 187.820.285,8 | 33.025.633,7 | 17,6 | 163.450.304,1 | 87,0 | 24.369.981,7 |
| Transf. dos Estados, Distrito Federal e suas Entidades | 86.660.000,0 | 86.945.998,5 | 18.659.385,8 | 21,5 | 83.464.746,1 | 96,0 | 3.481.252,4 |
| Transf. dos Municípios e suas Entidades | 0,0 | 0,0 | 0,0 | 0,0 | 0,0 | 0,0 | 0,0 |
| Transf. de Instituições Privadas | 25.000,0 | 25.000,0 | 172.165,3 | 688,7 | 187.211,9 | 748,8 | -162.211,9 |
| Transf. de Outras Instituições Públicas | 66.900.000,0 | 72.900.000,0 | 14.809.572,5 | 20,3 | 77.478.282,8 | 108,3 | -4.578.282,8 |
| Transf. do Exterior | 0,0 | 0,0 | 0,0 | 0,0 | 0,0 | 0,0 | 0,0 |
| Transf. de Pessoas Físicas | 0,0 | 0,0 | 0,0 | 0,0 | 0,0 | 0,0 | 0,0 |
| Transf. de Pagtos de Depósitos não Identificados | 0,0 | 0,0 | 0,0 | 0,0 | 0,0 | 0,0 | 0,0 |
| OUTRAS RECEITAS CORRENTES | 20.290.100,0 | 32.449.961,0 | 6.208.862,7 | 19,1 | 37.727.640,3 | 116,3 | -5.277.679,3 |
| Multas Administrativas, Contratuais e Judiciais | 635.000,0 | 635.000,0 | 195.406,9 | 30,8 | 1.274.588,2 | 200,7 | -639.588,2 |
| Indenizações, Restituições e Ressarcimentos | 3.722.000,0 | 3.722.000,0 | 481.099,9 | 12,9 | 3.674.179,1 | 98,7 | 47.820,9 |
| Bens, Direitos e Valores Incorporados ao Patrimônio Públ. | 0,0 | 0,0 | 0,0 | 0,0 | 0,0 | 0,0 | 0,0 |
| Demais Receitas Correntes | 15.933.100,0 | 28.092.961,0 | 5.532.355,8 | 19,7 | 32.778.873,0 | 116,7 | -4.685.912,0 |
| RECEITAS DE CAPITAL | 7.000,0 | 107.210.794,3 | 5.125.329,9 | 4,8 | 6.685.441,1 | 6,2 | 100.525.353,2 |
| OPERAÇÕES DE CRÉDITO | 0,0 | 0,0 | 0,0 | 0,0 | 0,0 | 0,0 | 0,0 |
| Operações de Crédito - Mercado Interno | 0,0 | 0,0 | 0,0 | 0,0 | 0,0 | 0,0 | 0,0 |
| Operações de Crédito - Mercado Externo | 0,0 | 0,0 | 0,0 | 0,0 | 0,0 | 0,0 | 0,0 |
| ALIENAÇÃO DE BENS | 7.000,0 | 7.000,0 | 0,0 | 0,0 | 156.702,5 | 2.238,6 | -149.702,5 |
| Alienação de Bens Móveis | 7.000,0 | 7.000,0 | 0,0 | 0,0 | 156.702,5 | 2.238,6 | -149.702,5 |
| Alienação de Bens Imóveis | 0,0 | 0,0 | 0,0 | 0,0 | 0,0 | 0,0 | 0,0 |
| AMORTIZAÇÃO DE EMPRÉSTIMOS | 0,0 | 0,0 | 0,0 | 0,0 | 0,0 | 0,0 | 0,0 |
| TRANSFERÊNCIAS DE CAPITAL | 0,0 | 107.203.794,3 | 5.125.329,9 | 4,8 | 6.528.738,6 | 6,1 | 100.675.055,7 |
| Transf. da União e de suas Entidades | 0,0 | 107.203.794,3 | 5.029.329,9 | 4,7 | 6.279.901,4 | 5,9 | 100.923.892,9 |
| Transf. dos Estados e do Dist. Federal e suas Entidades | 0,0 | 0,0 | 96.000,0 | 0,0 | 248.837,2 | 0,0 | -248.837,2 |
| Transf. dos Municípios e suas Entidades | 0,0 | 0,0 | 0,0 | 0,0 | 0,0 | 0,0 | 0,0 |
| Transf. de Instituições Privadas | 0,0 | 0,0 | 0,0 | 0,0 | 0,0 | 0,0 | 0,0 |
| Transferência de Outras Instituições Públicas | 0,0 | 0,0 | 0,0 | 0,0 | 0,0 | 0,0 | 0,0 |
| Transferências do Exterior | 0,0 | 0,0 | 0,0 | 0,0 | 0,0 | 0,0 | 0,0 |
| Transferências de Pessoas Físicas | 0,0 | 0,0 | 0,0 | 0,0 | 0,0 | 0,0 | 0,0 |
| Transf. Provenientes de Depósitos não Identificados | 0,0 | 0,0 | 0,0 | 0,0 | 0,0 | 0,0 | 0,0 |
| OUTRAS RECEITAS DE CAPITAL | 0,0 | 0,0 | 0,0 | 0,0 | 0,0 | 0,0 | 0,0 |
| Integralização do Capital Social | 0,0 | 0,0 | 0,0 | 0,0 | 0,0 | 0,0 | 0,0 |
| Resgate de Títulos do Tesouro | 0,0 | 0,0 | 0,0 | 0,0 | 0,0 | 0,0 | 0,0 |
| Demais Receitas de Capital | 0,0 | 0,0 | 0,0 | 0,0 | 0,0 | 0,0 | 0,0 |
| RECEITAS (INTRA-ORÇAMENTÁRIAS) (II) | 27.731.600,0 | 27.731.600,0 | 3.700.285,7 | 13,3 | 21.261.554,1 | 76,7 | 6.470.045,9 |
| SUBTOTAL DAS RECEITAS (III) = (I+II) | 493.758.000,0 | 658.526.818,6 | 117.656.909,1 | 17,9 | 543.671.117,1 | 82,6 | 114.855.701,5 |
| OPERAÇÕES DE CRÉDITO - REFINANC. (IV) | 0,0 | 0,0 | 0,0 | 0,0 | 0,0 | 0,0 | 0,0 |
| Operações de Crédito Internas | 0,0 | 0,0 | 0,0 | 0,0 | 0,0 | 0,0 | 0,0 |
| Mobiliária para Refinanciamento da Dívida | 0,0 | 0,0 | 0,0 | 0,0 | 0,0 | 0,0 | 0,0 |
| Contratual para Refinanciamento da Dívida | 0,0 | 0,0 | 0,0 | 0,0 | 0,0 | 0,0 | 0,0 |
| Operações de Crédito Externas | 0,0 | 0,0 | 0,0 | 0,0 | 0,0 | 0,0 | 0,0 |
| Mobiliária para Refinanciamento da Dívida | 0,0 | 0,0 | 0,0 | 0,0 | 0,0 | 0,0 | 0,0 |
| Contratual para Refinanciamento da Dívida | 0,0 | 0,0 | 0,0 | 0,0 | 0,0 | 0,0 | 0,0 |
| SUBTOTAL COM REFINANCIAMENTO (V) = (III+IV) | 493.758.000,0 | 658.526.818,6 | 117.656.909,1 | 17,9 | 543.671.117,1 | 82,6 | 114.855.701,5 |
| DEFICIT | | | | | | | |
| TOTAL (VII) = (V+VI) | 493.758.000,0 | 658.526.818,6 | 117.656.909,1 | 17,9 | 543.671.117,1 | 82,6 | 114.855.701,5 |
| SALDO DE EXERCÍCIOS ANTERIORES (p/ Créditos Adicionais) | | | | | | | |
| Superavit Financeiro | | | | | | | |
| Reabertura de Créditos Adicionais | | | | | | | |
| Recursos Arrecadados em Exercícios Anteriores - RPPS | | | | | | | |

Rodrigo Drable Costa
Prefeito

Continua (1/3)

Grysa Correia de Carvalho
Gerente de Contabilidade
CPF 053.797.447-44

Rodrigo Amorim Leal Amargo
Controlador Geral do Município
Mat. 17372



Prefeitura
Municipal de
Barra Mansa

Prefeito

RODRIGO DRABLE COSTA

Vice Prefeito

MARIA DE FÁTIMA LIMA DA SILVA

Controlador Geral do Município

RODRIGO AMORIM CAMARGO

Procurador Geral do Município

CESAR CATAPRETA ESPINDOLA JUNIOR

Secretário Municipal de Governo

VINÍCIUS RAMOS PEREIRA

Secretaria Municipal de Administração e Modernização do Serviço Público

ADILSON DELGADO RESENDE

Secretário Municipal de Fazenda

LEONARDO RAMOS DE OLIVEIRA

Secretário Municipal de Educação

VANTOIL DE SOUZA JUNIOR

Secretaria Municipal de Ordem Pública

LUIZ ANTONIO FURLANI FILHO

Secretaria Municipal de Desenvolvimento Econômico, Tecnologia e Inovação – SMDETI

AGNALDO SEBASTIÃO RAYMUNDO

Secretaria Municipal de Assistência Social e Direitos Humanos

RUTH C. COUTINHO H. DE LIMA REBELLO.

Secretaria Municipal de Meio Ambiente e Desenvolvimento Sustentável

CARLOS ROBERTO DE CARVALHO

Secretaria Municipal de Planejamento Urbano

EROS DOS SANTOS

Secretaria Municipal de Desenvolvimento Rural

JOSÉ LUIZ VANELI

Secretário Municipal de Saúde

SERGIO GOMES DA SILVA

SECRETARIA MUNICIPAL DE MANUTENÇÃO URBANA

CESAR GONÇALVES DE CARVALHO

ADMINISTRAÇÃO INDIRETA**Diretor Executivo do FUNDAMP**

NIVALDO OLIVEIRA VIANA

Superintendente da Fundação de Cultura

MARCELO BRANCO CRUZ

Diretor Executivo do Serviço Autônomo de Água e Esgoto – SAAE

FANUEL FERNANDO DE PAULA FARIA

Presidente do Fundo de Previdência Social de Barra Mansa

FREDERICO ALTINO MORAIS SIQUEIRA CAMPOS

| RECEITAS INTRA-ORÇAMENTÁRIAS | PREVISÃO INICIAL | PREVISÃO ATUALIZADA (a) | RECEITAS REALIZADAS | | | | SALDO A REALIZAR (a-c) |
|--|------------------|-------------------------|---------------------|---------|-----------------|---------|------------------------|
| | | | No Bimestre (b) | % (b/a) | Até 12/2018 (c) | % (c/a) | |
| RECEITAS CORRENTES | 27.731.600,0 | 27.731.600,0 | 3.700.285,7 | 13,3 | 21.261.554,1 | 76,7 | 6.470.045,9 |
| Impostos | 0,0 | 0,0 | 0,0 | 0,0 | 0,0 | 0,0 | 0,0 |
| Taxas | 0,0 | 0,0 | 0,0 | 0,0 | 0,0 | 0,0 | 0,0 |
| Contribuição de Melhoria | 0,0 | 0,0 | 0,0 | 0,0 | 0,0 | 0,0 | 0,0 |
| CONTRIBUIÇÕES | 27.731.600,0 | 27.731.600,0 | 3.700.285,7 | 13,3 | 21.261.554,1 | 76,7 | 6.470.045,9 |
| Contribuições Sociais | 27.731.600,0 | 27.731.600,0 | 3.700.285,7 | 13,3 | 21.261.554,1 | 76,7 | 6.470.045,9 |
| Contribuições Econômicas | 0,0 | 0,0 | 0,0 | 0,0 | 0,0 | 0,0 | 0,0 |
| Contr. Custeio do Serv. de Ilum. Públ. | 0,0 | 0,0 | 0,0 | 0,0 | 0,0 | 0,0 | 0,0 |
| RECEITA PATRIMONIAL | 0,0 | 0,0 | 0,0 | 0,0 | 0,0 | 0,0 | 0,0 |
| Exploração do Patrimônio Imobiliário do Estado | 0,0 | 0,0 | 0,0 | 0,0 | 0,0 | 0,0 | 0,0 |
| Valores Mobiliários | 0,0 | 0,0 | 0,0 | 0,0 | 0,0 | 0,0 | 0,0 |
| Demais Receitas Patrimoniais | 0,0 | 0,0 | 0,0 | 0,0 | 0,0 | 0,0 | 0,0 |
| RECEITA INDUSTRIAL | 0,0 | 0,0 | 0,0 | 0,0 | 0,0 | 0,0 | 0,0 |
| RECEITA DE SERVIÇOS | 0,0 | 0,0 | 0,0 | 0,0 | 0,0 | 0,0 | 0,0 |
| Serviços Adm. e Comerciais Gerais | 0,0 | 0,0 | 0,0 | 0,0 | 0,0 | 0,0 | 0,0 |
| Serviços Ref. à Navegação e ao Transporte | 0,0 | 0,0 | 0,0 | 0,0 | 0,0 | 0,0 | 0,0 |
| Outros Serviços | 0,0 | 0,0 | 0,0 | 0,0 | 0,0 | 0,0 | 0,0 |
| OUTRAS RECEITAS CORRENTES | 0,0 | 0,0 | 0,0 | 0,0 | 0,0 | 0,0 | 0,0 |
| Multas Adm., Contratuais e Judiciais | 0,0 | 0,0 | 0,0 | 0,0 | 0,0 | 0,0 | 0,0 |
| Indenizações, Restituições e Ressarcimentos | 0,0 | 0,0 | 0,0 | 0,0 | 0,0 | 0,0 | 0,0 |
| Demais Receitas Correntes | 0,0 | 0,0 | 0,0 | 0,0 | 0,0 | 0,0 | 0,0 |
| RECEITAS DE CAPITAL | 0,0 | 0,0 | 0,0 | 0,0 | 0,0 | 0,0 | 0,0 |
| ALIENAÇÃO DE BENS | 0,0 | 0,0 | 0,0 | 0,0 | 0,0 | 0,0 | 0,0 |
| Alienação de Bens Móveis | 0,0 | 0,0 | 0,0 | 0,0 | 0,0 | 0,0 | 0,0 |
| Alienação de Bens Imóveis | 0,0 | 0,0 | 0,0 | 0,0 | 0,0 | 0,0 | 0,0 |
| Alienação de Bens Intangíveis | 0,0 | 0,0 | 0,0 | 0,0 | 0,0 | 0,0 | 0,0 |
| OUTRAS RECEITAS DE CAPITAL | 0,0 | 0,0 | 0,0 | 0,0 | 0,0 | 0,0 | 0,0 |
| Integralização do Capital Social | 0,0 | 0,0 | 0,0 | 0,0 | 0,0 | 0,0 | 0,0 |
| Demais Receitas de Capital | 0,0 | 0,0 | 0,0 | 0,0 | 0,0 | 0,0 | 0,0 |
| TOTAL | 27.731.600,0 | 27.731.600,0 | 3.700.285,7 | 13,3 | 21.261.554,1 | 76,7 | 6.470.045,9 |

Grysa Correia de Carvalho
Gerente de Contabilidade
CPF 053.797.447-45
CRC/RJ 105.1470-9 Mat. 10.103

Rodrigo Drable Costa
Prefeito

Rodrigo Amorim Camargo
Controlador Geral do Município
Mat. 17.372 OAB/RJ 110.001

Continua (2/3)

Expediente

Boletim Informativo da Prefeitura Municipal de Barra Mansa, criado pelo Decreto nº 3.598, de 24 de janeiro de 2001. Editado sob a responsabilidade da Secretaria Municipal de Governo - Tel.: 2106-3533
Impresso na Gráfica da Empresa Jornalística Diário do Vale



Estado do Rio de Janeiro
Prefeitura Municipal de Barra Mansa
Secretaria Municipal de Fazenda

ANEXO – ARTIGO 13 DA LRF
MEDIDAS DE COMBATE A EVASÃO E SONEGAÇÃO FISCAL
6º BIMESTRE DO EXERCÍCIO DE 2018

- 1) Acompanhamento fiscal no cumprimento das obrigações e regras de responsabilidade e substituição tributária instituídas pela Lei Complementar nº 57 de 20 de dezembro de 2009, junto às maiores empresas do comércio e indústria;
- 2) Monitoramento de contribuintes em situação de omissão de recolhimento do ISSQN, com notificação mensal para regularização dos pagamentos;
- 3) Diligências fora do município para verificação e apuração da instalação de fato de contribuintes com indícios de sonegação do ISSQN, praticada mediante condutas de evasão fiscal;
- 4) Análise da documentação e adaptações do sistema, para ajuizamento eletrônico de execuções fiscais para cobrança dos créditos tributários de 2014, aglutinados quando necessário, com os créditos tributários dos exercícios de 2015, 2016 e 2017 e 2018, para atingimento do valor economicamente viável, com previsão para ajuizamento em 15/03/2019;
- 5) Fiscalizações rotineiras de ISSQN.
- 6) Operação de Fiscalização de empresas optantes pelo Simples Nacional, na busca inconsistências e erros de segregação, que representem sonegação fiscal.
- 7) Realização de recadastramento imobiliário contínuo setorizado pela Gerência de Recadastramento Imobiliário.
- 8) Concessão de anistia de Juros e multas para pagamento de débitos tributários em cota única.

Barra Mansa, 29 de janeiro de 2019.

Linamar Carvalho A. do Lago
Coord. de Arrecadação Tributária SMF
Matr. 17.156

Rodrigo Drable Costa
Prefeito

Rodrigo Amorim Damasceno
Controlador Geral do Município
Mat. 17372 OAB/RJ 119.661

Linamar Carvalho A. do Lago
Secretaria Mm. de Fazenda
Matr. 17.156

MUNICÍPIO DE BARRA MANSA
RELATÓRIO RESUMIDO DA EXECUÇÃO ORÇAMENTÁRIA
BALANÇO ORÇAMENTÁRIO
ORÇAMENTOS FISCAL E DA SEGURIDADE SOCIAL
PERÍODO DE REFERÊNCIA : 6º Bimestre / 2018

Continuação (3/3)

LRF, Art 52, inciso I, Alíneas "a" e "b" do inciso II e §1º - Anexo 1

R\$1,00

| DESPESAS | DOTAÇÃO INICIAL (d) | DOTAÇÃO ATUALIZADA (e) | DESPESAS EMPENHADAS | | SALDO (g) = (e - f) | DESPESAS LIQUIDADAS | | SALDO (i) = (e - h) | DESPESAS PAGAS ATÉ O BIM (j) | INSCR. EM RP NÃO PROCESSADOS |
|--|---------------------|------------------------|---------------------|-----------------|---------------------|---------------------|-----------------|---------------------|------------------------------|------------------------------|
| | | | No Bimestre | Até 12/2018 (f) | | No Bimestre | Até 12/2018 (h) | | | |
| DESPESAS (EXCETO INTRA-ORÇAMENTÁRIAS) (VII) | 466.061.100,0 | 636.864.086,0 | 62.919.675,1 | 512.953.458,5 | 123.910.627,5 | 107.696.188,8 | 475.474.458,0 | 161.389.628,0 | 461.903.870,2 | 37.479.000,5 |
| DESPESAS CORRENTES | 440.754.763,6 | 501.222.640,9 | 55.174.496,9 | 486.500.996,7 | 14.721.644,2 | 103.738.916,9 | 461.422.359,8 | 39.800.281,1 | 448.929.673,3 | 25.078.636,9 |
| PESSOAL E ENCARGOS SOCIAIS | 219.805.077,0 | 270.641.142,4 | 45.016.610,7 | 267.948.256,8 | 2.692.885,6 | 59.493.455,9 | 264.640.131,6 | 6.001.010,8 | 262.740.705,8 | 3.308.125,2 |
| JUROS E ENCARGOS DA DÍVIDA | 3.010.000,0 | 437.881,0 | -696.250,8 | 417.749,2 | 20.131,8 | 36.671,9 | 394.641,4 | 43.239,6 | 394.641,4 | 23.107,8 |
| OUTRAS DESPESAS CORRENTES | 217.939.686,6 | 230.143.617,5 | 10.854.137,1 | 218.134.990,7 | 12.008.626,8 | 44.208.789,1 | 196.387.586,8 | 33.756.030,7 | 185.794.326,1 | 21.747.403,9 |
| DESPESAS DE CAPITAL | 22.306.336,4 | 135.641.445,1 | 7.745.178,2 | 26.452.461,8 | 109.188.983,3 | 3.957.271,9 | 14.052.098,2 | 121.589.346,9 | 12.974.196,9 | 12.400.363,6 |
| INVESTIMENTOS | 12.159.989,4 | 124.172.193,1 | 1.733.255,6 | 14.992.863,3 | 109.179.329,8 | 2.226.936,5 | 8.236.499,7 | 115.935.693,4 | 7.158.598,4 | 6.756.363,6 |
| INVERSÕES FINANCEIRAS | 0,0 | 0,0 | 0,0 | 0,0 | 0,0 | 0,0 | 0,0 | 0,0 | 0,0 | 0,0 |
| AMORTIZAÇÃO DA DÍVIDA | 10.146.347,0 | 11.469.252,0 | 6.011.922,6 | 11.459.598,5 | 9.653,5 | 1.730.335,4 | 5.815.598,5 | 5.653.653,5 | 5.815.598,5 | 5.644.000,0 |
| RESERVA DE CONTINGÊNCIA | 3.000.000,0 | 0,0 | 0,0 | 0,0 | 0,0 | 0,0 | 0,0 | 0,0 | 0,0 | 0,0 |
| DESPESAS (INTRA-ORÇAMENTÁRIAS) (IX) | 27.696.900,0 | 26.817.261,7 | -840.339,9 | 26.031.539,9 | 785.721,8 | 5.823.981,7 | 25.503.603,5 | 1.313.658,2 | 19.391.028,9 | 527.936,4 |
| SUBTOTAL DAS DESPESAS (X)=(VII+IX) | 493.758.000,0 | 663.681.347,7 | 62.079.335,2 | 538.984.998,4 | 124.696.349,3 | 113.520.170,5 | 500.978.061,5 | 162.703.286,2 | 481.294.899,1 | 38.006.936,9 |
| AMORTIZAÇÃO DA DÍVIDA / REFINANC. (XI) | 0,0 | 0,0 | 0,0 | 0,0 | 0,0 | 0,0 | 0,0 | 0,0 | 0,0 | 0,0 |
| Amortização da Dívida Interna | 0,0 | 0,0 | 0,0 | 0,0 | 0,0 | 0,0 | 0,0 | 0,0 | 0,0 | 0,0 |
| Dívida Mobiliária | 0,0 | 0,0 | 0,0 | 0,0 | 0,0 | 0,0 | 0,0 | 0,0 | 0,0 | 0,0 |
| Outras Dívidas | 0,0 | 0,0 | 0,0 | 0,0 | 0,0 | 0,0 | 0,0 | 0,0 | 0,0 | 0,0 |
| Amortização da Dívida Externa | 0,0 | 0,0 | 0,0 | 0,0 | 0,0 | 0,0 | 0,0 | 0,0 | 0,0 | 0,0 |
| Dívida Mobiliária | 0,0 | 0,0 | 0,0 | 0,0 | 0,0 | 0,0 | 0,0 | 0,0 | 0,0 | 0,0 |
| Outras Dívidas | 0,0 | 0,0 | 0,0 | 0,0 | 0,0 | 0,0 | 0,0 | 0,0 | 0,0 | 0,0 |
| SUBTOTAL COM REFINANCIAMENTO (XII)=(X+XI) | 493.758.000,0 | 663.681.347,7 | 62.079.335,2 | 538.984.998,4 | 124.696.349,3 | 113.520.170,5 | 500.978.061,5 | 162.703.286,2 | 481.294.899,1 | 38.006.936,9 |
| SUPERAVIT (XIII) | | | | 4.686.118,7 | | | 42.693.055,6 | | 62.376.218,0 | |
| TOTAL (XIV)=(XII+XIII) | | | | 543.671.117,1 | | | 543.671.117,1 | | 543.671.117,1 | |
| RESERVA DO RPPS | 0,0 | 0,0 | 0,0 | 0,0 | 0,0 | 0,0 | 0,0 | 0,0 | 0,0 | 0,0 |

| DESPESAS INTRA-ORÇAMENTÁRIAS | DOTAÇÃO INICIAL (d) | DOTAÇÃO ATUALIZADA (e) | DESPESAS EMPENHADAS | | SALDO (g) = (e - f) | DESPESAS LIQUIDADAS | | SALDO (i) = (e - h) | DESPESAS PAGAS ATÉ O BIM (j) | INSCR. EM RP NÃO PROCESSADOS |
|------------------------------|---------------------|------------------------|---------------------|-----------------|---------------------|---------------------|-----------------|---------------------|------------------------------|------------------------------|
| | | | No Bimestre | Até 12/2018 (f) | | No Bimestre | Até 12/2018 (h) | | | |
| DESPESAS CORRENTES | 27.696.900,0 | 26.817.261,7 | -840.339,9 | 26.031.539,9 | 785.721,8 | 5.823.981,7 | 25.503.603,5 | 1.313.658,2 | 19.391.028,9 | 527.936,4 |
| PESSOAL E ENCARGOS SOCIAIS | 27.696.900,0 | 26.817.261,7 | -840.339,9 | 26.031.539,9 | 785.721,8 | 5.823.981,7 | 25.503.603,5 | 1.313.658,2 | 19.391.028,9 | 527.936,4 |
| JUROS E ENCARGOS DA DÍVIDA | 0,0 | 0,0 | 0,0 | 0,0 | 0,0 | 0,0 | 0,0 | 0,0 | 0,0 | 0,0 |
| OUTRAS DESPESAS CORRENTES | 0,0 | 0,0 | 0,0 | 0,0 | 0,0 | 0,0 | 0,0 | 0,0 | 0,0 | 0,0 |
| DESPESAS DE CAPITAL | 0,0 | 0,0 | 0,0 | 0,0 | 0,0 | 0,0 | 0,0 | 0,0 | 0,0 | 0,0 |
| INVESTIMENTOS | 0,0 | 0,0 | 0,0 | 0,0 | 0,0 | 0,0 | 0,0 | 0,0 | 0,0 | 0,0 |
| INVERSÕES FINANCEIRAS | 0,0 | 0,0 | 0,0 | 0,0 | 0,0 | 0,0 | 0,0 | 0,0 | 0,0 | 0,0 |
| AMORTIZAÇÃO DA DÍVIDA | 0,0 | 0,0 | 0,0 | 0,0 | 0,0 | 0,0 | 0,0 | 0,0 | 0,0 | 0,0 |
| TOTAL | 27.696.900,0 | 26.817.261,7 | -840.339,9 | 26.031.539,9 | 785.721,8 | 5.823.981,7 | 25.503.603,5 | 1.313.658,2 | 19.391.028,9 | 527.936,4 |

SIGFIS - Versão 2018

Crysta Cordeiro de Carvalho
Gerente de Contabilidade
CPF 053.797.447-45
CRC/RJ 105 14710-0 Mat. 16.113

Rodrigo Drable Costa

Data de Emissão: 30/01/2019 21:54h

Rafael Amorim Car
Controlador Geral do Município
Mat. 17372 OAB/RJ 119.661

Nota : Durante o Exercício, somente as despesas liquidadas são consideradas executadas. No encerramento do exercício, as despesas não liquidadas inscritas em restos a pagar não processados são também consideradas executadas. Dessa forma, para maior transparência, as despesas executadas estão segregadas em:

- a) Despesas liquidadas, consideradas aquelas em que houve a entrega do material ou serviço, nos termos do art. 63 da Lei 4.320/64.
- b) Despesas empenhadas mas não liquidadas, inscritas em Restos a pagar não processados, consideradas liquidadas no encerramento do exercício, por força do art. 36, inciso II da Lei 4.320/64.

Crysta Cordeiro de Carvalho
Gerente de Contabilidade
CPF 053.797.447-45
CRC/RJ 105 14710-0 Mat. 16.113

Leandro de Oliveira
Secretário Mun. de Fazenda
Mat. 17.370 OAB/RJ

Rafael Amorim Car
Controlador Geral do Município
Mat. 17372 OAB/RJ 119.661

Rodrigo Drable Costa
Prefeito

**RELATÓRIO RESUMIDO DA EXECUÇÃO ORÇAMENTÁRIA
DEMONSTRATIVO DA EXECUÇÃO DAS DESPESAS POR FUNÇÃO / SUBFUNÇÃO
ORÇAMENTOS FISCAL E DA SEGURIDADE SOCIAL
PERÍODO DE REFERÊNCIA : 6º Bimestre / 2018**

RREO - Anexo 2 (LRF, Art. 52, Inciso II, alínea "c")

R\$1,00

| FUNÇÃO / SUBFUNÇÃO | DOTAÇÃO INICIAL | DOTAÇÃO ATUALIZADA (a) | DESPESAS EMPENHADAS | | | DESPESAS LIQUIDADAS | | | INSCRITAS EM RESTOS A PAGAR NÃO PROC. | | |
|--|----------------------|------------------------|---------------------|----------------------|-------------|----------------------|----------------------|----------------------|---------------------------------------|----------------------|---------------------|
| | | | No Bimestre | Até 12/2018 (b) | % | No Bimestre | Até 12/2018 (d) | % | | | |
| | | | | | | | | | | (c) = (a-b) | (e) = (a-d) |
| DESPESAS (EXCETO INTRA-ORÇAMENTÁRIAS) (f) | 466.061.100,0 | 636.864.086,0 | 62.919.675,1 | 512.953.458,4 | 95,2 | 123.910.627,5 | 107.699.524,7 | 476.477.793,9 | 94,9 | 161.386.292,1 | 37.475.684,6 |
| Legislativa | 12.421.894,0 | 12.210.351,9 | 2.182.341,7 | 11.216.399,1 | 2,1 | 993.952,8 | 2.662.667,3 | 11.212.683,7 | 2,2 | 997.768,2 | 3.815,4 |
| Ação Legislativa | 12.421.894,0 | 12.210.351,9 | 2.182.341,7 | 11.216.399,1 | 2,1 | 993.952,8 | 2.662.667,3 | 11.212.683,7 | 2,2 | 997.768,2 | 3.815,4 |
| Administração | 97.094.123,7 | 115.044.416,5 | 10.519.601,4 | 111.797.273,6 | 20,7 | 3.247.142,9 | 22.848.124,9 | 105.397.397,1 | 21,0 | 9.647.019,4 | 6.399.876,5 |
| Planejamento e Orçamento | 101.000,0 | 126.357,3 | 0,0 | 82.289,5 | 0,0 | 44.067,8 | 0,0 | 3.809,9 | 0,0 | 122.547,4 | 78.479,6 |
| Administração Geral | 85.299.404,0 | 99.129.032,8 | 9.012.165,4 | 96.574.166,0 | 17,9 | 2.554.866,8 | 19.701.453,0 | 91.144.640,7 | 18,2 | 7.984.392,2 | 5.429.525,3 |
| Administração Financeira | 6.894.500,0 | 14.458.933,4 | 1.471.593,0 | 13.808.798,7 | 2,6 | 648.134,7 | 2.993.172,5 | 13.350.489,2 | 2,7 | 1.108.444,1 | 458.309,5 |
| Normatização e Fiscalização | 12.000,0 | 0,1 | 0,0 | 0,0 | 0,0 | 0,1 | 0,0 | 0,0 | 0,0 | 0,1 | 0,0 |
| Tecnologia da Informação | 575.219,7 | 68.397,5 | 10.000,0 | 68.351,0 | 0,0 | 46,5 | 0,0 | 6.506,4 | 0,0 | 61.891,1 | 61.844,6 |
| Ordenamento Territorial | 100.000,0 | 0,0 | 0,0 | 0,0 | 0,0 | 0,0 | 0,0 | 0,0 | 0,0 | 0,0 | |
| Formação de Recursos Humanos | 162.000,0 | 10.200,0 | 0,0 | 10.200,0 | 0,0 | 0,0 | 10.200,0 | 10.200,0 | 0,0 | 0,0 | 0,0 |
| Administração de Receitas | 1.950.000,0 | 1.253.495,4 | 25.850,0 | 1.253.468,5 | 0,2 | 26,9 | 143.299,4 | 881.751,0 | 0,2 | 371.714,4 | 371.717,5 |
| Comunicação Social | 2.000.000,0 | 0,0 | 0,0 | 0,0 | 0,0 | 0,0 | 0,0 | 0,0 | 0,0 | 0,0 | |
| Segurança Pública | 2.000.000,0 | 0,0 | 0,0 | 0,0 | 0,0 | 0,0 | 0,0 | 0,0 | 0,0 | 0,0 | |
| Policiamento | 196.790,0 | 181.739,0 | 144.450,0 | 181.688,3 | 0,0 | 60,8 | 181.688,3 | 181.688,3 | 0,0 | 60,8 | 0,0 |
| Defesa Civil | 96.000,0 | 144.500,8 | 0,0 | 144.450,0 | 0,0 | 50,8 | 0,0 | 144.450,0 | 0,0 | 50,8 | 0,0 |
| Informação e Inteligência | 33.000,0 | 37.238,3 | 0,0 | 37.238,3 | 0,0 | 0,0 | 37.238,3 | 37.238,3 | 0,0 | 0,0 | 0,0 |
| Assistência Comunitária | 20.000,0 | 0,0 | 0,0 | 0,0 | 0,0 | 0,0 | 0,0 | 0,0 | 0,0 | 0,0 | |
| Assistência Social | 2.273.400,0 | 2.658.923,4 | 94.068,5 | 1.880.657,6 | 0,3 | 798.366,7 | 414.770,5 | 1.538.102,7 | 0,3 | 1.120.820,6 | 322.554,9 |
| Assistência ao Idoso | 12.000,0 | 12.000,0 | 0,0 | 0,0 | 0,0 | 12.000,0 | 0,0 | 0,0 | 0,0 | 12.000,0 | 0,0 |
| Assistência à Criança e ao Adolescente | 2.231.400,0 | 2.616.923,4 | 94.068,5 | 1.880.657,6 | 0,3 | 30.000,0 | 0,0 | 1.538.102,7 | 0,3 | 30.000,0 | 322.554,9 |
| Assistência Comunitária | 63.877.605,0 | 78.376.996,0 | 14.477.478,7 | 76.233.110,4 | 14,1 | 756.265,7 | 414.770,5 | 76.202.125,2 | 15,2 | 1.078.820,6 | 36.985,2 |
| Previdência Social | 2.955.240,0 | 2.044.354,0 | 111.221,2 | 1.942.863,1 | 0,4 | 101.490,9 | 475.582,1 | 1.905.878,0 | 0,4 | 134.476,1 | 36.985,2 |
| Administração Geral | 60.922.365,0 | 74.332.642,0 | 14.386.555,6 | 74.296.247,3 | 13,8 | 36.924,7 | 17.535.821,0 | 74.296.247,3 | 14,8 | 28.546.207,6 | 15.156.811,5 |
| Previdência do Regime Estatutário | 115.586.200,0 | 149.679.851,9 | 10.285.912,1 | 138.279.854,0 | 25,7 | 11.980.986,1 | 28.387.897,2 | 123.124.242,5 | 24,6 | 17.870,8 | 10.505.965,5 |
| Atenção Básica | 34.591.200,0 | 53.759.891,9 | 6.491.727,1 | 48.253.639,6 | 9,0 | 5.506.242,3 | 10.020.346,6 | 44.308.789,2 | 8,8 | 9.451.131,6 | 3.944.893,3 |
| Assistência Hospitalar e Ambulatorial | 76.989,000,0 | 90.410.247,9 | 3.482.912,2 | 86.112.753,4 | 18,0 | 4.297.494,5 | 17.847.668,4 | 75.208.787,9 | 15,0 | 15.201.460,0 | 10.505.965,5 |
| Assistência Odontológica | 2.930.000,0 | 3.455.039,0 | 244.724,5 | 2.681.158,3 | 0,5 | 773.880,7 | 317.100,2 | 2.574.656,6 | 0,5 | 880.382,4 | 206.254,9 |
| Suporte Profilático e Terapêutico | 1.208.000,0 | 2.045.281,3 | 2.045.281,3 | 1.232.302,7 | 0,2 | 812.978,6 | 202.690,0 | 1.032.047,8 | 0,2 | 1.013.233,5 | 100.511,7 |
| Vigilância Epidemiológica | 4.751.600,0 | 4.515.020,8 | 501.405,9 | 4.347.597,0 | 0,8 | 165.643,9 | 1.073.164,0 | 3.796.082,4 | 0,8 | 719.938,5 | 552.514,6 |
| Trabalho | 4.593.000,0 | 4.513.240,8 | 501.405,9 | 4.347.597,0 | 0,8 | 165.643,9 | 1.073.164,0 | 3.796.082,4 | 0,8 | 719.938,5 | 552.514,6 |
| Proteção e Benefícios ao Trabalhador | 89.000,0 | 1.780,0 | 0,0 | 0,0 | 0,0 | 1.780,0 | 0,0 | 0,0 | 0,0 | 1.780,0 | 0,0 |
| Empregabilidade | 69.500,0 | 0,0 | 0,0 | 0,0 | 0,0 | 0,0 | 0,0 | 0,0 | 0,0 | 0,0 | |
| Fomento ao Trabalho | 114.420.750,0 | 127.754.707,8 | 17.276.868,7 | 126.564.734,2 | 23,5 | 1.189.973,5 | 27.448.564,6 | 122.626.649,3 | 24,5 | 5.128.089,5 | 3.938.085,9 |
| Educação | 5.375.000,0 | 1.250.941,9 | -856.704,7 | 1.246.231,1 | 0,2 | 2.710,7 | 161.356,9 | 1.153.571,2 | 0,2 | 97.370,7 | 94.660,0 |
| Administração Geral | 99.706.750,0 | 116.919.089,9 | 14.677.731,0 | 115.892.588,7 | 21,5 | 1.036.521,2 | 22.372.216,1 | 112.543.138,0 | 22,5 | 4.376.950,9 | 3.339.429,7 |
| Ensino Fundamental | 298.000,0 | 381.202,0 | 9.201,1 | 391.201,1 | 0,1 | 0,9 | 92.143,8 | 389.892,6 | 0,1 | 1.309,4 | 1.308,5 |
| Ensino Médio | 940.000,0 | 486.559,0 | -66.428,9 | 496.597,1 | 0,1 | 0,9 | 102.650,6 | 491.286,6 | 0,1 | 5.281,4 | 5.280,5 |
| Ensino Profissional | 5.280.000,0 | 4.144.659,0 | 84.231,2 | 4.120.371,3 | 0,8 | 24.223,7 | 836.105,1 | 3.802.436,2 | 0,8 | 342.158,8 | 317.935,2 |
| Educação Infantil | 310.000,0 | 0,0 | 0,0 | 0,0 | 0,0 | 0,0 | 0,0 | 0,0 | 0,0 | 0,0 | |
| Educação de Jovens e Adultos | 2.306.000,0 | 4.552.321,0 | 3.629.839,0 | 4.425.804,8 | 0,8 | 126.516,2 | 3.884.080,0 | 4.246.312,8 | 0,8 | 306.008,2 | 179.482,0 |
| Educação Especial | 320.000,0 | 128.663,3 | -7.122,0 | 111.581,0 | 0,0 | 17.082,3 | 39.097,0 | 106.581,0 | 0,0 | 22.082,3 | 5.000,0 |
| Cultura | 38.500,0 | 1.500,0 | 0,0 | 0,0 | 0,0 | 1.500,0 | 0,0 | 1.500,0 | 0,0 | 0,0 | 0,0 |
| Patr. Hist. Artístico e Arqueológico | 281.830,3 | 127.163,3 | -7.122,0 | 111.581,0 | 0,0 | 15.583,3 | 39.097,0 | 106.581,0 | 0,0 | 26.582,3 | 5.000,0 |
| Dirigido Cultural | 23.500,0 | 16.178,1 | 0,0 | 5.800,0 | 0,0 | 10.378,1 | 0,0 | 3.000,0 | 0,0 | 2.800,0 | 2.800,0 |
| Direitos da Cidadania | 23.500,0 | 16.178,1 | 0,0 | 5.800,0 | 0,0 | 10.378,1 | 0,0 | 3.000,0 | 0,0 | 13.178,1 | 2.800,0 |
| Direitos Indiv. Coletivos e Difusos | 5.531.684,8 | 2.626.304,7 | 114.642,7 | 2.234.572,5 | 0,4 | 391.732,1 | 294.544,0 | 2.189.384,5 | 0,4 | 45.188,0 | 45.188,0 |
| Urbanismo | 125.000,0 | 0,0 | 0,0 | 0,0 | 0,0 | 0,0 | 0,0 | 0,0 | 0,0 | 0,0 | |
| Ordenamento Territorial | 5.034.694,8 | 2.626.304,7 | 114.642,7 | 2.234.572,5 | 0,4 | 391.732,1 | 294.544,0 | 2.189.384,5 | 0,4 | 45.188,0 | 45.188,0 |
| Infra-estrutura Urbana | 352.000,0 | 0,0 | 0,0 | 0,0 | 0,0 | 0,0 | 0,0 | 0,0 | 0,0 | 0,0 | |
| Transportes Coletivos Urbanos | 307.000,0 | 0,0 | 0,0 | 0,0 | 0,0 | 0,0 | 0,0 | 0,0 | 0,0 | 0,0 | |
| Habituação | 307.000,0 | 0,0 | 0,0 | 0,0 | 0,0 | 0,0 | 0,0 | 0,0 | 0,0 | 0,0 | |
| Habituação Urbana | 307.000,0 | 0,0 | 0,0 | 0,0 | 0,0 | 0,0 | 0,0 | 0,0 | 0,0 | 0,0 | |

SIGFIS - Versão 2018f 053.797.447.45
CIRCUIJ 105 147/O-0 Mat. 16.103

Data de Emissão: 30/01/2019 21:54h

Anexo II do RREO

Assinatura do Prefeito

Assinatura do Secretário de Finanças

Rodrigão Drable Costa
Rodrigão Drable Costa
Prefeito

Rodrigão Drable Costa
Rodrigão Drable Costa
Secretário de Finanças

Rodrigão Drable Costa
Rodrigão Drable Costa
Secretário de Finanças

Mat. 17672 OAS/RJ 119.651

**RELATÓRIO RESUMIDO DA EXECUÇÃO ORÇAMENTÁRIA
DEMONSTRATIVO DA EXECUÇÃO DAS DESPESAS POR FUNÇÃO / SUBFUNÇÃO
ORÇAMENTOS FISCAL E DA SEGURIDADE SOCIAL
PERÍODO DE REFERÊNCIA : 6º Bimestre / 2018**

RREO - Anexo 2 (LRF, Art. 52, Inciso II, alínea "c")

R\$1,00

| FUNÇÃO / SUBFUNÇÃO | DOTAÇÃO INICIAL | DOTAÇÃO ATUALIZADA (a) | DESPESAS EMPENHADAS | | SALDO (c) = (a-b) | DESPESAS LIQUIDADAS | | SALDO (e) = (a-d) | INSCRITAS EM RESTOS A PAGAR NÃO PROC. (f) |
|-------------------------------------|---------------------|------------------------|---------------------|---------------------|---------------------|---------------------|---------------------|---------------------|---|
| | | | No Bimestre | Até 12/2018 (b) | | No Bimestre | Até 12/2018 (d) | | |
| | | | | % (b/total b) | | | % (d/total d) | | |
| Saneamento | 4.295.000,0 | 99.810.772,6 | -441.172,3 | 2.487.479,5 | 97.323.293,1 | 443.630,4 | 2.316.576,0 | 97.494.196,7 | 170.903,6 |
| Saneamento Básico Urbano | 4.295.000,0 | 99.810.772,6 | -441.172,3 | 2.487.479,5 | 97.323.293,1 | 443.630,4 | 2.316.576,0 | 97.494.196,7 | 170.903,6 |
| Gestão Ambiental | 16.213.000,0 | 13.581.498,5 | 1.073.403,6 | 12.367.482,3 | 1.214.014,2 | 2.199.367,8 | 10.987.601,3 | 2.893.895,2 | 1.379.880,9 |
| Preservação e Conservação Ambiental | 15.823.000,0 | 13.322.498,5 | 0,0 | 0,0 | 955.014,2 | 0,0 | 0,0 | 2.334.885,2 | 0,0 |
| Controle Ambiental | 365.000,0 | 254.000,0 | 0,0 | 0,0 | 254.000,0 | 0,0 | 0,0 | 254.000,0 | 0,0 |
| Recuperação de Áreas Degradadas | 20.000,0 | 0,0 | 0,0 | 0,0 | 0,0 | 0,0 | 0,0 | 0,0 | 0,0 |
| Recursos Hídricos | 5.000,0 | 5.000,0 | 0,0 | 0,0 | 5.000,0 | 0,0 | 0,0 | 5.000,0 | 0,0 |
| Ciência e Tecnologia | 11.000,0 | 0,0 | 0,0 | 0,0 | 0,0 | 0,0 | 0,0 | 0,0 | 0,0 |
| Desenv. Tecnológico e Engenharia | 11.000,0 | 0,0 | 0,0 | 0,0 | 0,0 | 0,0 | 0,0 | 0,0 | 0,0 |
| Agricultura | 1.574.000,0 | 1.139.539,8 | 24.480,5 | 1.137.584,4 | 1.595,3 | 285.494,9 | 1.014.041,5 | 128.488,3 | 123.642,9 |
| Administração Geral | 43.000,0 | 0,0 | 0,0 | 0,0 | 0,0 | 0,0 | 0,0 | 0,0 | 0,0 |
| Normalização e Fiscalização | 260.000,0 | 89.293,0 | 23.160,1 | 89.230,5 | 62,6 | 16.140,4 | 66.792,6 | 22.500,4 | 22.437,9 |
| Extensão Rural | 825.000,0 | 665.347,0 | 1.320,4 | 663.461,8 | 1.885,2 | 98.760,4 | 586.672,0 | 66.675,0 | 66.789,8 |
| Promoção da Produção Agropecuária | 440.000,0 | 384.889,8 | 0,0 | 384.882,2 | 7,6 | 140.594,1 | 350.576,9 | 34.322,8 | 34.315,2 |
| Indústria | 240.000,0 | 0,0 | 0,0 | 0,0 | 0,0 | 0,0 | 0,0 | 0,0 | 0,0 |
| Normalização e Fiscalização | 80.000,0 | 0,0 | 0,0 | 0,0 | 0,0 | 0,0 | 0,0 | 0,0 | 0,0 |
| Promoção Industrial | 10.000,0 | 0,0 | 0,0 | 0,0 | 0,0 | 0,0 | 0,0 | 0,0 | 0,0 |
| Produção Industrial | 150.000,0 | 0,0 | 0,0 | 0,0 | 0,0 | 0,0 | 0,0 | 0,0 | 0,0 |
| Comércio e Serviços | 112.500,0 | 0,0 | 0,0 | 0,0 | 0,0 | 0,0 | 0,0 | 0,0 | 0,0 |
| Promoção Comercial | 93.500,0 | 0,0 | 0,0 | 0,0 | 0,0 | 0,0 | 0,0 | 0,0 | 0,0 |
| Turismo | 19.000,0 | 0,0 | 0,0 | 0,0 | 0,0 | 0,0 | 0,0 | 0,0 | 0,0 |
| Energia | 7.300.000,0 | 7.421.388,0 | 730.966,1 | 7.404.572,4 | 16.812,6 | 1.680.738,1 | 7.404.572,4 | 16.812,6 | 0,0 |
| Energia Elétrica | 7.300.000,0 | 7.421.388,0 | 730.966,1 | 7.404.572,4 | 16.812,6 | 1.680.738,1 | 7.404.572,4 | 16.812,6 | 0,0 |
| Transporte | 979.000,0 | 724.968,4 | -46.927,7 | 685.349,9 | 29.616,5 | 84.004,1 | 460.680,2 | 264.309,2 | 234.689,8 |
| Transporte Rodoviário | 979.000,0 | 724.968,4 | -46.927,7 | 685.349,9 | 29.616,5 | 84.004,1 | 460.680,2 | 264.309,2 | 234.689,8 |
| Desporto e Lazer | 775.515,2 | 10.585.041,2 | 688.180,9 | 3.459.719,8 | 6.907.590,4 | 4.950,0 | 214.574,0 | 10.370.587,2 | 3.435.203,9 |
| Desporto Comunitário | 560.000,0 | 217.735,0 | -7.712,9 | 189.862,1 | 27.772,9 | 4.950,0 | 172.742,1 | 44.992,9 | 17.220,0 |
| Desporto de Rendimento | 185.515,2 | 10.367.306,2 | 688.893,8 | 3.459.719,8 | 6.907.590,4 | 1.779.528,5 | 6.703.032,8 | 5.714.100,2 | 5.669.011,5 |
| Encargos especiais | 15.056.347,0 | 12.417.133,0 | 5.321.474,4 | 12.372.044,3 | 45.088,7 | 1.779.528,5 | 6.703.032,8 | 5.714.100,2 | 5.669.011,5 |
| Serviço da Divisão Interna | 15.056.347,0 | 12.417.133,0 | 5.321.474,4 | 12.372.044,3 | 45.088,7 | 1.779.528,5 | 6.703.032,8 | 5.714.100,2 | 5.669.011,5 |
| Reserva de Contingência | 3.000.000,0 | 0,0 | 0,0 | 0,0 | 0,0 | 0,0 | 0,0 | 0,0 | 0,0 |
| Reserva de Contingência | 3.000.000,0 | 0,0 | 0,0 | 0,0 | 0,0 | 0,0 | 0,0 | 0,0 | 0,0 |
| TOTAL (III) = (I + II) | 27.696.900,0 | 26.817.261,7 | -840.339,9 | 28.031.539,9 | 785.721,7 | 5.820.645,7 | 25.500.267,5 | 1.316.994,1 | 531.272,4 |
| | 493.758.000,0 | 663.661.347,6 | 62.079.335,2 | 538.984.998,4 | 124.696.349,3 | 113.520.170,4 | 500.978.061,4 | 162.703.286,2 | 38.006.936,9 |
| | | | | | 100,00 | | 100,00 | | |

SIGFIS - Versão 2018

Data de Emissão: 30/01/2019 21:54h

Rodrigo Duarte Costa
Prefeito

CPF 053.791.447-45

Rodrigo Duarte Costa

Rodrigo Amorim Calangino
Conselheiro Geral do Município
Mat. 17.172 CAB/RJ 119.651


**RELATÓRIO RESUMIDO DA EXECUÇÃO ORÇAMENTÁRIA
DEMONSTRATIVO DA EXECUÇÃO DAS DESPESAS POR FUNÇÃO / SUBFUNÇÃO
ORÇAMENTOS FISCAL E DA SEGURIDADE SOCIAL**


PERÍODO DE REFERÊNCIA : 6º Bimestre / 2018

RREO - Anexo 2 (LRF, Art. 52, Inciso II, alínea "c")

R\$1,00

| FUNÇÃO / SUBFUNÇÃO | DOTAÇÃO INICIAL | DOTAÇÃO ATUALIZADA (a) | DESPESAS EMPENHADAS | | SALDO (c) = (a-b) | DESPESAS LIQUIDADAS | | SALDO (e) = (a-d) | INSCRITAS EM RESTOS A PAGAR NÃO PROC. (f) |
|------------------------------|---------------------|------------------------|---------------------|---------------------|-------------------|---------------------|---------------------|--------------------|---|
| | | | No Bimestre | Até 12/2018 (b) | | % (b/total b) | No Bimestre | | |
| Saúde | 4.518.800,0 | 2.993.000,0 | 258.000,0 | 2.993.000,0 | 0,0 | 872.854,3 | 2.934.842,2 | 58.157,8 | 58.157,8 |
| Atenção Básica | 4.518.800,0 | 2.993.000,0 | 258.000,0 | 2.993.000,0 | 0,0 | 872.854,3 | 2.934.842,2 | 58.157,8 | 58.157,8 |
| Educação | 15.529.000,0 | 16.544.368,0 | -1.675.220,3 | 15.898.779,7 | 2,9 | 3.073.517,3 | 15.485.719,3 | 1.058.648,7 | 413.080,4 |
| Administração Geral | 426.000,0 | 0,0 | 0,0 | 0,0 | 0,0 | 0,0 | 0,0 | 0,0 | 0,0 |
| Ensino Fundamental | 13.378.000,0 | 15.358.206,0 | -688.151,8 | 14.871.848,2 | 2,8 | 2.798.912,8 | 14.478.853,2 | 879.352,8 | 392.995,0 |
| Ensino Médio | 60.000,0 | 108.000,0 | -30.062,2 | 77.937,8 | 0,0 | 17.697,1 | 77.937,8 | 30.062,2 | 0,0 |
| Ensino Profissional | 160.000,0 | 136.892,0 | -801.180,6 | 98.819,4 | 0,0 | 20.673,4 | 98.819,4 | 38.072,6 | 0,0 |
| Educação Infantil | 560.000,0 | 723.270,0 | -47.281,5 | 678.718,5 | 0,1 | 142.537,1 | 677.179,6 | 46.090,4 | 1.538,9 |
| Educação de Jovens e Adultos | 125.000,0 | 0,0 | 0,0 | 0,0 | 0,0 | 0,0 | 0,0 | 0,0 | 0,0 |
| Educação Especial | 820.000,0 | 218.000,0 | -28.544,3 | 171.455,7 | 0,0 | 93.696,9 | 152.929,2 | 65.070,8 | 18.528,5 |


 Geysa Carolina de Carvalho
 Gerente de Contabilidade
 CPF 083.197.447-45
 CNH/RJ 1051470-0 Matr. 16.103


 Rodrigo Drable Costa
 Prefeito


 Rodrigo Amorim
 Coordenador Geral do Município
 Matr. 17272 OAB/RJ 149.681

FONTE:
 Nota : Durante o Exercício, somente as despesas liquidadas são consideradas executadas. No encerramento do exercício, as despesas não liquidadas inscritas em restos a pagar não processados são também consideradas executadas. Dessa forma, para maior transparência, as despesas executadas estão segregadas em:

a) Despesas liquidadas, consideradas aquelas em que houve a entrega do material ou serviço, nos termos do art. 63 da Lei 4.320/64.
 b) Despesas empenhadas mas não liquidadas, inscritas em Restos a pagar não processados, consideradas liquidadas no encerramento do exercício, por força do art.35, inciso II da Lei 4.320/64.

SIGFIS - Versão 2018

Data de Emissão: 30/01/2019 21:54h

Anexo II do RREO


 Prefeitura Municipal de Barra Mansa
 Rua: 17272 OAB/RJ 149.681

MUNICÍPIO DE BARRA MANSA
RELATÓRIO RESUMIDO DA EXECUÇÃO ORÇAMENTÁRIA
DEMONSTRATIVO DAS RECEITAS E DESPESAS PREVIDENCIÁRIAS DO REGIME PRÓPRIO DOS SERVIDORES PÚBLICOS

ORÇAMENTO DA SEGURIDADE SOCIAL
PERÍODO DE REFERÊNCIA : 6º Bimestre / 2018

LRF, art 53, inciso II - Anexo 4

R\$1,00

| RECEITAS PREVIDENCIÁRIAS | PREVISÃO INICIAL | PREVISÃO ATUALIZADA | RECEITAS REALIZADAS | |
|--|---------------------|---------------------|---------------------|---------------------|
| | | | Até 6º Bim/2018 | Até 6º Bim/2017 |
| RECEITAS CORRENTES (I) | 48.138.265,0 | 60.298.126,0 | 58.492.381,0 | 58.759.550,2 |
| Receita de Contribuições dos Segurados | 14.224.665,0 | 14.224.665,0 | 14.364.126,4 | 12.369.549,8 |
| Civil | 14.224.665,0 | 14.224.665,0 | 14.364.126,4 | 12.369.549,8 |
| Contribuição do Servidor Ativo Civil | 13.865.800,0 | 13.865.800,0 | 13.975.663,0 | 11.992.427,5 |
| Contribuição do Servidor Inativo Civil | 299.715,0 | 299.715,0 | 360.643,4 | 340.246,3 |
| Contribuição de Pensionista Civil | 59.150,0 | 59.150,0 | 27.820,0 | 36.876,0 |
| Receita de Contribuições Patronais | 27.731.600,0 | 27.731.600,0 | 21.261.554,1 | 19.313.880,5 |
| Civil | 27.731.600,0 | 27.731.600,0 | 21.261.554,1 | 19.313.880,5 |
| Contribuição do Servidor Ativo Civil | 27.731.600,0 | 27.731.600,0 | 21.261.554,1 | 19.313.880,5 |
| Contribuição do Servidor Inativo Civil | 0,0 | 0,0 | 0,0 | 0,0 |
| Contribuição de Pensionista Civil | 0,0 | 0,0 | 0,0 | 0,0 |
| Em Regime de Parcelamento de Débitos | 0,0 | 0,0 | 0,0 | 0,0 |
| Receita Patrimonial | 291.000,0 | 291.000,0 | 497.232,5 | 255.345,9 |
| Receitas Imobiliárias | 0,0 | 0,0 | 0,0 | 0,0 |
| Receitas de Valores Mobiliários | 291.000,0 | 291.000,0 | 497.232,5 | 255.345,9 |
| Outras Receitas Patrimoniais | 0,0 | 0,0 | 0,0 | 0,0 |
| Receita de Serviços | 0,0 | 0,0 | 0,0 | 0,0 |
| Outras Receitas Correntes | 5.891.000,0 | 18.050.861,0 | 22.369.468,0 | 26.820.774,0 |
| Compensação Previdenciária do RGPS para o RPPS | 5.000.000,0 | 17.159.861,0 | 18.537.824,5 | 24.910.613,8 |
| Aportes Periódicos para Amortização do Déficit Atuarial do RPPS (II) | 0,0 | 0,0 | 0,0 | 0,0 |
| Demais Receitas Correntes | 891.000,0 | 891.000,0 | 3.831.643,5 | 1.910.160,2 |
| RECEITAS DE CAPITAL (III) | 0,0 | 0,0 | 0,0 | 0,0 |
| Alienação de Bens, Direitos e Ativos | 0,0 | 0,0 | 0,0 | 0,0 |
| Amortização de Empréstimos | 0,0 | 0,0 | 0,0 | 0,0 |
| Outras Receitas de Capital | 0,0 | 0,0 | 0,0 | 0,0 |
| TOTAL DAS RECEITAS PREVIDENCIÁRIAS - RPPS (IV) = (I + III - II) | 48.138.265,0 | 60.298.126,0 | 58.492.381,0 | 58.759.550,2 |

| DESPESAS PREVIDENCIÁRIAS | DOTAÇÃO INICIAL | DOTAÇÃO ATUALIZADA | EMPENHADAS | | LIQUIDADAS | | INSCRITAS EM RESTOS A PAGAR NÃO PROCESSADOS | |
|---|----------------------|----------------------|--|---------------------|----------------------|---------------------|---|---------------------|
| | | | Até o 6º Bim/2018 | Até o 6º Bim/2017 | Até o 6º Bim/2018 | Até o 6º Bim/2017 | EM 2018 | EM 2017 |
| | | | DESPESAS PREVIDENCIÁRIAS - RPPS | 63.923.365,0 | 76.427.496,0 | 76.289.610,4 | 60.415.962,2 | 76.230.143,5 |
| ADMINISTRAÇÃO (V) | 3.631.000,0 | 2.311.710,0 | 2.212.716,1 | 2.759.196,8 | 2.153.249,2 | 2.715.627,3 | 59.466,9 | 43.569,5 |
| Despesas Correntes | 3.630.000,0 | 2.310.710,0 | 2.212.716,1 | 2.759.196,8 | 2.153.249,2 | 2.715.627,3 | 59.466,9 | 43.569,5 |
| Despesas de Capital | 1.000,0 | 1.000,0 | 0,0 | 0,0 | 0,0 | 0,0 | 0,0 | 0,0 |
| PREVIDÊNCIA (VI) | 60.292.365,0 | 74.115.786,0 | 74.076.894,3 | 57.656.765,4 | 74.076.894,3 | 57.656.765,4 | 0,0 | 0,0 |
| Benefícios - Civil | 60.292.365,0 | 74.115.786,0 | 74.076.894,3 | 57.656.765,4 | 74.076.894,3 | 57.656.765,4 | 0,0 | 0,0 |
| Aposentadorias | 50.000.500,0 | 64.375.619,0 | 64.359.261,9 | 48.162.794,2 | 64.359.261,9 | 48.162.794,2 | 0,0 | 0,0 |
| Pensões | 4.762.865,0 | 9.543.500,0 | 9.529.909,9 | 9.257.918,2 | 9.529.909,9 | 9.257.918,2 | 0,0 | 0,0 |
| Outros Benefícios Previdenciários | 5.529.000,0 | 196.667,0 | 187.722,5 | 236.053,0 | 187.722,5 | 236.053,0 | 0,0 | 0,0 |
| Outras Despesas Previdenciárias | 0,0 | 0,0 | 0,0 | 0,0 | 0,0 | 0,0 | 0,0 | 0,0 |
| Compensação Previdenciária do RPPS para o RGPS | 0,0 | 0,0 | 0,0 | 0,0 | 0,0 | 0,0 | 0,0 | 0,0 |
| Demais despesas Previdenciárias | 0,0 | 0,0 | 0,0 | 0,0 | 0,0 | 0,0 | 0,0 | 0,0 |
| TOTAL DAS DESPESAS PREVIDENCIÁRIAS - RPPS (VII) = (V + VI) | 63.923.365,0 | 76.427.496,0 | 76.289.610,4 | 60.415.962,2 | 76.230.143,5 | 60.372.392,7 | 59.466,9 | 43.569,5 |
| RESULTADO PREVIDENCIÁRIO - RPPS (VIII) = (IV - VII) | -15.785.100,0 | -16.129.370,0 | - | - | -17.797.229,4 | -1.612.842,5 | - | - |

| RECURSOS RPPS ARRECADADOS EM EXERCÍCIOS ANTERIORES | PREVISÃO ORÇAMENTÁRIA |
|--|-----------------------|
| VALOR | 0,0 |
| RESERVA ORÇAMENTÁRIA DO RPPS | 0,0 |
| VALOR | 0,0 |

| APORTES DE RECURSOS PARA O REGIME PRÓPRIO DE PREVIDÊNCIA SOCIAL | APORTES REALIZADAS | |
|---|--------------------|-----|
| | Até 6º Bim/2018 | |
| Aportes de Recursos para o Plano Previdenciário do RPPS | | 0,0 |
| Plano de Amortização - Contribuição Patronal Suplementar | | 0,0 |
| Plano de Amortização - Aporte Periódico de Valores Predefinidos | | 0,0 |
| Outros Aportes RPPS | | 0,0 |
| Recursos para Cobertura de Déficit Financeiro | | 0,0 |
| Aportes de Recursos para o Plano Financeiro do RPPS | | 0,0 |
| Recursos para Cobertura da Insuficiência Financeira | | 0,0 |
| Recursos para Formação de Reservas | | 0,0 |

| BENS E DIREITOS DO RPPS | PERÍODO DE REFERÊNCIA | |
|---|-----------------------|--------------------|
| | Dez/2018 | Dez/2017 |
| Caixa | 0,0 | 0,0 |
| Bancos Conta Movimento | 452.580,6 | 118.378,9 |
| Investimentos | 8.400.289,2 | 2.947.799,6 |
| Outros Bens e Direitos | 0,0 | 0,0 |
| TOTAL DE BENS E DIREITOS DO RPPS | 8.852.869,8 | 3.066.178,5 |

1 : Durante o Exercício, somente as despesas liquidadas são consideradas executadas. No encerramento do exercício, as despesas não liquidadas inscritas em restos a pagar não processados são também consideradas executadas. Dessa forma, para maior transparência, as despesas executadas estão segregadas em:

- a) Despesas liquidadas, consideradas aquelas em que houve a entrega do material ou serviço, nos termos do art. 63 da Lei 4.320/64.
- b) Despesas empenhadas mas não liquidadas, inscritas em Restos a pagar não processados, consideradas liquidadas no encerramento do exercício, por força do art.35, inciso II da Lei 4.320/64.

SIGFIS - Versão 2018

Rodrigo Drable Costa
 Prefeito

Data de Emissão: 30/01/2019 21:54h

Anexo 4 do RREO

CPF 053.791.447-45

Secretaria Municipal de Finanças

Mat. 173/2018

MUNICÍPIO DE BARRA MANSA
RELATÓRIO RESUMIDO DA EXECUÇÃO ORÇAMENTÁRIA
DEMONSTRATIVO DO RESULTADO NOMINAL
ORÇAMENTOS FISCAL E DA SEGURIDADE SOCIAL
PERÍODO DE REFERÊNCIA : 6º Bimestre / 2018

LRF, art 53, inciso III - Anexo 5

R\$1,00

| DÍVIDA FISCAL LÍQUIDA | SALDO | | |
|---|----------------------|-----------------------|-----------------------|
| | Em 31/12/2017 (a) | Em 31/Out/2018 (b) | Em 31/Dez/2018 (c) |
| DÍVIDA CONSOLIDADA (I) | 61.658.193,8 | 84.004.539,8 | 81.594.451,4 |
| DEDUÇÕES (II) | 20.907.431,6 | 40.503.771,9 | 48.552.790,4 |
| Disponibilidade de Caixa Bruta | 60.879.659,3 | 65.262.929,4 | 71.809.621,5 |
| (-) Restos a Pagar Processados (exceto precatórios) | 39.972.227,7 | 24.759.157,5 | 23.256.831,1 |
| DÍVIDA CONSOLIDADA LÍQUIDA (III) = (I - II) | 40.750.762,2 | 43.500.767,9 | 33.041.661,0 |
| RECEITA DE PRIVATIZAÇÕES (IV) | 0,0 | 0,0 | 0,0 |
| PASSIVOS RECONHECIDOS (V) | 45.063.250,1 | 77.739.255,1 | 74.792.516,5 |
| DÍVIDA FISCAL LÍQUIDA (VI) = (III + IV - V) | -4.312.487,9 | -34.238.487,2 | -41.750.855,5 |

| RESULTADO NOMINAL | PERÍODO DE REFERÊNCIA | |
|-------------------|------------------------|----------------------------------|
| | No Bimestre (c - b) | Jan/2018 até Dez/2018 (c - a) |
| VALOR | -7.512.368,3 | -37.438.367,6 |

| DISCRIMINAÇÃO DA META FISCAL | Valor |
|---|---------------------|
| META DE RESULTADO NOMINAL FIXADA NO ANEXO DE METAS FISCAIS DA LDO P/ O EXERCÍCIO DE REFERÊNCIA | -5.951.000,0 |

REGIME PREVIDENCIÁRIO

| ESPECIFICAÇÃO | SALDO | | |
|---|--------------------|---------------------|---------------------|
| | Em 31/12/2017 | Em 31/Out/2018 | Em 31/Dez/2018 |
| DÍVIDA CONSOLIDADA PREVIDENCIÁRIA (VII) | 999.931,4 | 3.069.497,5 | 3.069.497,5 |
| Passivo Atuarial | 999.931,4 | 3.069.497,5 | 3.069.497,5 |
| Demais Dívidas | 0,0 | 0,0 | 0,0 |
| Deduções (VIII) | -584.824,3 | 7.723.286,5 | 8.921.844,9 |
| Ativo Disponível | 3.066.178,5 | 7.914.751,5 | 8.928.896,7 |
| Investimentos do RPPS | 0,0 | 0,0 | 0,0 |
| Haveres Financeiros | 0,0 | 0,0 | 0,0 |
| (-) Restos a Pagar Processados | 3.651.002,8 | 191.465,0 | 7.051,8 |
| DÍVIDA CONSOLIDADA LÍQUIDA PREVIDENCIÁRIA (IX) = (VII - VIII) | 1.584.755,7 | -4.653.789,0 | -5.852.347,4 |
| PASSIVOS RECONHECIDOS (X) | 0,0 | 0,0 | 0,0 |
| DÍVIDA FISCAL LÍQUIDA PREVIDENCIÁRIA (XI) = (IX - X) | 1.584.755,7 | -4.653.789,0 | -5.852.347,4 |

Grysa Carolina de Carvalho
Gerente de Contabilidade
CPF 053.797.447-40
CRC/RJ 105.147/O-0 Matr. 10.113

Rodrigo Drable Costa
Prefeito

Rodrigo Amorim
Controlador Geral do Município
Mat. 17372 OAB/RJ 119.661

Leonardo Pinheiro da Oliveira
Secretário Municipal de Fazenda
Mat. 17.479 / P. 11.111

MUNICÍPIO DE BARRA MANSA
RELATÓRIO RESUMIDO DA EXECUÇÃO ORÇAMENTÁRIA
DEMONSTRATIVO DO RESULTADO PRIMÁRIO
ORÇAMENTOS FISCAL E DA SEGURIDADE SOCIAL
PERÍODO DE REFERÊNCIA : 6º Bimestre / 2018

LRF, art 53, inciso III - Anexo 6

R\$1,00

| RECEITAS PRIMÁRIAS | PREVISÃO ATUALIZADA | RECEITAS REALIZADAS | |
|---|------------------------|---------------------|----------------|
| | | Jan a Dez/2018 | Jan a Dez/2017 |
| RECEITAS PRIMÁRIAS CORRENTES (I) | 548.352.666,3 | 534.936.880,2 | 472.466.374,0 |
| Receitas Tributárias | 58.585.000,0 | 70.395.135,5 | 57.928.858,0 |
| Imposto s/ a Prop. Predial/Territorial Urbana (IPTU) | 15.235.000,0 | 16.743.413,8 | 15.809.935,8 |
| Impostos s/ Serviços de Qualquer Natureza (ISS) | 32.650.000,0 | 40.273.600,6 | 31.957.887,7 |
| Imposto s/ Transmissão de Bens Imóveis (ITBI) | 2.330.000,0 | 2.976.083,8 | 2.707.100,0 |
| Imposto de Renda Retido na Fonte (IRRF) | 7.500.000,0 | 9.320.010,8 | 6.592.397,6 |
| Outras Receitas Tributárias | 870.000,0 | 1.082.026,5 | 861.536,9 |
| Receita de Contribuição | 49.348.057,0 | 43.997.952,9 | 40.126.744,7 |
| Receita Patrimonial Líquida | 12.099.364,0 | 11.080.153,4 | 343.982,2 |
| Receita Patrimonial | 15.062.722,0 | 13.128.949,2 | 3.621.864,0 |
| (-) Aplicações Financeiras | 2.963.358,0 | 2.048.795,8 | 3.277.881,8 |
| Transferências Correntes ¹ | 347.691.284,3 | 324.580.545,0 | 288.471.179,9 |
| Cota Parte FPM (80%) | 50.600.000,0 | 51.555.108,7 | 48.197.263,1 |
| Cota Parte ICMS (80%) | 64.800.000,0 | 56.148.889,7 | 59.619.842,3 |
| L.C. Nº 87/96 - ICMS Desoneração (80%) | 216.000,0 | 166.166,1 | 209.255,6 |
| Outras Transferências Correntes | 232.075.284,3 | 216.710.380,5 | 180.444.818,9 |
| Demais Receitas Correntes | 80.628.961,0 | 84.883.093,4 | 85.595.609,2 |
| RECEITAS DE CAPITAL (II) | 107.210.794,3 | 6.685.441,1 | 1.512.968,1 |
| Operações de Crédito (III) | 0,0 | 0,0 | 0,0 |
| Amortização de Empréstimos (IV) | 0,0 | 0,0 | 0,0 |
| Alienação de Ativos (V) | 7.000,0 | 156.702,5 | 1.327.387,1 |
| Transferências de Capital | 107.203.794,3 | 6.528.738,6 | 185.568,8 |
| Outras Receitas de Capital | 0,0 | 0,0 | 12,2 |
| RECEITAS PRIMÁRIAS DE CAPITAL (VI) = (II-III-IV-V) | 107.203.794,3 | 6.528.738,6 | 185.581,0 |
| RECEITA PRIMÁRIA TOTAL (VII) = (I + VI) | 655.556.460,6 | 541.465.618,8 | 472.651.955,0 |

Grysa Correia de Carvalho
 Gerente de Contabilidade
 CPF 053.797.447-45
 OAB/RJ 105.147/0-0 Mat. 16.153

Rodrigo Drable Costa
 Prefeito

Leonardo Ramos do Oliveira
 Secretário Municipal de Finanças
 Matr. 17.372

Rodrigo Amorim Camargo
 Controlador Geral do Município
 Matr. 17372 OAB/RJ 119.661

MUNICÍPIO DE BARRA MANSA
RELATÓRIO RESUMIDO DA EXECUÇÃO ORÇAMENTÁRIA
DEMONSTRATIVO DO RESULTADO PRIMÁRIO
ORÇAMENTOS FISCAL E DA SEGURIDADE SOCIAL
PERÍODO DE REFERÊNCIA : 6º Bimestre / 2018

LRF, art 53, inciso III - Anexo 6

R\$1,00

| DESPESAS PRIMÁRIAS | DOTAÇÃO ATUALIZADA | DESPESAS EMPENHADAS | | DESPESAS LIQUIDADAS | | INSCRITAS EM RESTOS A PAGAR | |
|---|--------------------|---------------------------|---------------------------|---------------------------|---------------------------|-----------------------------|---------------------------|
| | | Período de Jan a Dez/2018 | Período de Jan a Dez/2017 | Período de Jan a Dez/2018 | Período de Jan a Dez/2017 | Período de Jan a Dez/2018 | Período de Jan a Dez/2017 |
| | | | | | | | |
| DESPESAS CORRENTES (VIII) | 528.039.902,6 | 512.532.536,6 | 449.555.304,8 | 486.925.963,3 | 416.227.216,1 | 25.606.573,3 | 33.328.088,7 |
| Pessoal e Encargos Sociais | 297.458.404,1 | 293.979.796,7 | 264.561.056,2 | 290.143.735,1 | 261.451.690,6 | 3.836.061,6 | 3.109.365,6 |
| Juros e Encargos da Dívida (IX) | 437.881,0 | 417.749,2 | 365.174,3 | 394.641,4 | 365.174,3 | 23.107,8 | 0,0 |
| Outras Despesas Correntes | 230.143.617,5 | 218.134.990,7 | 184.629.074,3 | 196.387.586,8 | 154.410.351,2 | 21.747.403,9 | 30.218.723,1 |
| DESPESAS PRIMÁRIAS CORRENTES (X) = (VIII - IX) | 527.602.021,6 | 512.114.787,4 | 449.190.130,5 | 486.531.321,9 | 415.862.041,8 | 25.583.465,5 | 33.328.088,7 |
| DESPESAS DE CAPITAL (XI) | 135.641.445,1 | 26.452.461,8 | 14.907.511,1 | 14.052.098,2 | 4.296.669,2 | 12.400.363,6 | 10.610.841,9 |
| Investimentos | 124.172.193,1 | 14.992.863,3 | 3.914.517,1 | 8.236.499,7 | 1.312.634,6 | 6.756.363,6 | 2.601.882,5 |
| Inversões Financeiras | 0,0 | 0,0 | 0,0 | 0,0 | 0,0 | 0,0 | 0,0 |
| Concessão de Empréstimos (XII) | 0,0 | 0,0 | 0,0 | 0,0 | 0,0 | 0,0 | 0,0 |
| Aquisição de Título de Capital já Integralizado (XIII) | 0,0 | 0,0 | 0,0 | 0,0 | 0,0 | 0,0 | 0,0 |
| Demais Inversões Financeiras | 0,0 | 0,0 | 0,0 | 0,0 | 0,0 | 0,0 | 0,0 |
| Amortização da Dívida (XIV) | 11.469.252,0 | 11.459.598,5 | 10.992.994,0 | 5.815.598,5 | 2.984.034,6 | 5.644.000,0 | 8.008.959,4 |
| DESPESAS PRIMÁRIAS DE CAPITAL (XV)=(XI-XII-XIII-XIV) | 124.172.193,1 | 14.992.863,3 | 3.914.517,1 | 8.236.499,7 | 1.312.634,6 | 6.756.363,6 | 2.601.882,5 |
| RESERVA DE CONTINGÊNCIA (XVI) | 0,0 | 0,0 | 0,0 | 0,0 | 0,0 | 0,0 | 0,0 |
| RESERVA ORÇAMENTÁRIA DO RPPS (XVII) | 0,0 | 0,0 | 0,0 | 0,0 | 0,0 | 0,0 | 0,0 |
| DESPESA PRIMÁRIA TOTAL (XVIII) = (X+XV+XVI+XVII) | 651.774.214,7 | 527.107.650,7 | 453.104.647,6 | 494.767.821,6 | 417.174.676,4 | 32.339.829,1 | 35.929.971,2 |
| RESULTADO PRIMÁRIO (VII - XVIII) | 3.782.245,9 | 14.357.968,1 | 19.547.307,4 | 46.697.797,2 | 55.477.279,6 | -- | -- |
| SALDO DE EXERCÍCIOS ANTERIORES | | 0,0 | 0,0 | | | 0,0 | 0,0 |

| DISCRIMINAÇÃO DA META FISCAL | | VALOR CORRENTE |
|--|--|----------------|
| META DE RESULTADO PRIMÁRIO FIXADA NO ANEXO DE METAS FISCAIS DA LDO P/ EXERCÍCIO DE REFERÊNCIA | | 11.338.000,0 |

Notas :

¹Para efeito deste Demonstrativo, o montante das Transferências Correntes corresponde, dentre outras receitas, ao total das Transferências Intergovernamentais, excluídas as Deduções da Receita Corrente para Formação do FUNDEB.

²Durante o Exercício, somente as despesas liquidadas são consideradas executadas. No encerramento do exercício, as despesas não liquidadas inscritas em restos a pagar não processados são também consideradas executadas. Dessa forma, para maior transparência, as despesas executadas estão segregadas em:

- a) Despesas liquidadas, consideradas aquelas em que houve a entrega do material ou serviço, nos termos do art. 63 da Lei 4.320/64.
- b) Despesas empenhadas mas não liquidadas, inscritas em Restos a pagar não processados, consideradas liquidadas no encerramento do exercício, por força do art.35, inciso II da Lei 4.320/64.

Grysa Carolina de Carvalho
 Gerente de Contabilidade
 CPF 053.797.447-45
 OBRIGADO 135 14710-0 Mat. 10.103

Rodrigo Amorim Camargo
 Controlador Geral do Município
 Mat. 17372 CASERJ 119.541

Concedido Ramo do Oliveira
 Secretário de Administração
 Mat. 11.111

Rodrigo D'Abreu Costa
 Prefeito

MUNICÍPIO DE BARRA MANSA
RELATÓRIO RESUMIDO DA EXECUÇÃO ORÇAMENTÁRIA
DEMONSTRATIVO DOS RESTOS A PAGAR POR PODER E ÓRGÃO
ORÇAMENTOS FISCAL E DA SEGURIDADE SOCIAL
PERÍODO DE REFERÊNCIA : 6º Bimestre / 2018

LRF, art 53, inciso V - Anexo 7

R\$1,00

| PODER/ÓRGÃO | RESTOS A PAGAR PROCESSADOS E NÃO PROCESSADOS LIQUIDADOS | | | | | RESTOS A PAGAR NÃO-PROCESSADOS | | | | |
|--|---|---------------------|---------------------|---------------------|---------------------|--------------------------------|---------------------|---------------------|---------------------|--------------------|
| | Inscritos | | Canc. | Pagos | Saldo | Exerc. Ant. | Inscritos 2017 | Canc. | Pagos | Saldo |
| | Exerc. Ant. | 2017 | | | | | | | | |
| RESTOS A PAGAR (EXCETO INTRA-ORÇAMENTÁRI) | | | | | | | | | | |
| EXECUTIVO | | | | | | | | | | |
| PREFEITURA BARRA MANSA | 18.065.368,4 | 8.973.314,4 | 6.240.076,6 | 4.543.336,1 | 16.255.270,1 | 15.693.421,2 | 18.308.363,5 | 16.104.839,4 | 14.086.088,9 | 3.810.856,4 |
| SERV AUTONOMO AGUA E ESGOTO BARRA | 448.741,5 | 647.929,8 | 456,4 | 660.993,8 | 435.221,1 | 242.913,0 | 3.383.373,4 | 531.704,2 | 3.094.582,3 | -0,1 |
| FUNDACAO DE CULTURA DE BARRA MANS | 0,0 | 5.413,7 | 0,0 | 5.413,7 | 0,0 | 0,0 | 12.593,5 | 7.500,0 | 5.093,5 | 0,0 |
| FUNDO MUN SAUDE BARRA MANSA | 4.254.127,3 | 3.461.928,6 | 830.073,6 | 2.886.911,6 | 3.999.070,7 | 6.577.108,3 | 20.371.614,3 | 12.990.363,7 | 12.872.748,4 | 1.085.610,5 |
| FUNDO ASSIST MEDICA BARRA MANSA-FU | 386.356,7 | 94.952,5 | 0,0 | 27.886,1 | 453.423,1 | 368.348,3 | 320.900,0 | 60.472,7 | 226.512,9 | 402.262,7 |
| FUNDO MUN CRIANÇA ADOLESC BARRA M | 0,0 | 0,0 | 0,0 | 0,0 | 0,0 | 0,0 | 0,0 | 0,0 | 0,0 | 0,0 |
| SUPERINT OBRAS SERV PÚBLICOS BARRA | 5.584.702,0 | 1.331.627,1 | 3.595.352,7 | 1.276.380,7 | 2.044.595,7 | 348.226,3 | 665.692,7 | 406.587,8 | 606.670,2 | 661,0 |
| FUNDO PREV SOCIAL BARRA MANSA | 189.970,9 | 3.461.032,0 | 1.374,3 | 3.642.576,7 | 7.051,9 | 0,0 | 43.569,5 | 16.391,1 | 24.267,2 | 2.911,2 |
| FUNDO MUN. DE ASSISTÊNCIA SOCIAL | 86.543,3 | 123.591,9 | 114,7 | 198.770,0 | 11.250,5 | 71.049,6 | 789.323,7 | 180.011,2 | 666.026,6 | 14.335,5 |
| FUNDO MUN MEIO AMBIENTE BARRA MANS | 58.000,0 | 0,0 | 0,0 | 0,0 | 58.000,0 | 39.467,2 | 31.779,8 | 65.291,3 | 5.955,7 | 0,0 |
| LEGISLATIVO | | | | | | | | | | |
| CAMARA BARRA MANSA | 0,0 | 0,0 | 0,0 | 0,0 | 0,0 | 0,0 | 11.720,0 | 3.276,8 | 8.443,2 | 0,0 |
| TOTAL (I) | 29.073.810,1 | 18.099.790,0 | 10.667.448,3 | 13.242.268,7 | 23.263.883,1 | 23.340.533,9 | 43.938.930,4 | 30.366.438,2 | 31.596.388,9 | 5.316.637,2 |
| RESTOS A PAGAR (INTRA-ORÇAMENTÁRIOS) (II) | | | | | | | | | | |
| EXECUTIVO | | | | | | | | | | |
| PREFEITURA BARRA MANSA | 0,0 | 0,0 | 0,0 | 0,0 | 0,0 | 0,0 | 0,0 | 0,0 | 0,0 | 0,0 |
| FUNDACAO DE CULTURA DE BARRA MANS | 0,0 | 0,0 | 0,0 | 0,0 | 0,0 | 0,0 | 0,0 | 0,0 | 0,0 | 0,0 |
| FUNDO ASSIST MEDICA BARRA MANSA-FU | 0,0 | 0,0 | 0,0 | 0,0 | 0,0 | 0,0 | 0,0 | 0,0 | 0,0 | 0,0 |
| TOTAL (II) | 0,0 | 0,0 | 0,0 | 0,0 | 0,0 | 0,0 | 0,0 | 0,0 | 0,0 | 0,0 |
| TOTAL (I + II) | 29.073.810,1 | 18.099.790,0 | 10.667.448,3 | 13.242.268,7 | 23.263.883,1 | 23.340.533,9 | 43.938.930,4 | 30.366.438,2 | 31.596.388,9 | 5.316.637,2 |

Grysa Correa de Carvalho
 Gerente de Contabilidade
 CPF 033.797.447-41
 OAB/RJ 105.14710-0 Mat. 10.113

Rodrigo Drable Costa
 Prefeito

Rodrigo Amorim Carneiro
 Secretário Municipal de Administração
 OAB/RJ 119.661

Rodrigo Amorim Carneiro
 Secretário Municipal de Administração
 OAB/RJ 119.661

MUNICÍPIO DE BARRA MANSA
RELATÓRIO RESUMIDO DA EXECUÇÃO ORÇAMENTÁRIA
DEMONSTRATIVO DAS RECEITAS E DESPESAS COM MANUTENÇÃO E DESENVOLVIMENTO DO ENSINO

ORÇAMENTOS FISCAL E DA SEGURIDADE SOCIAL
PERÍODO DE REFERÊNCIA : 6º Bimestre / 2018

LEI 9.394/96, art 72 - Anexo 8

R\$1,00

| RECEITAS DO ENSINO | | | | |
|---|----------------------|-------------------------|----------------------|---------------|
| RECEITA RESULTANTE DE IMPOSTOS (caput do art. 212 da Constituição) | PREVISÃO INICIAL | PREVISÃO ATUALIZADA (a) | RECEITAS REALIZADAS | |
| | | | Até 6º Bim/2018 (b) | % (b/a) |
| 1-RECEITAS DE IMPOSTOS | 57.715.000,0 | 57.715.000,0 | 69.313.109,1 | 120,10 |
| 1.1-Receita Resultante do Imposto sobre a Propriedade Predial e Territorial Urbana - IPTU | 15.235.000,0 | 15.235.000,0 | 16.743.413,9 | 109,90 |
| 1.1.1-Imposto sobre a Propriedade Predial e Territorial Urbana - IPTU | 13.000.000,0 | 13.000.000,0 | 13.027.078,9 | 100,21 |
| 1.1.2-Multas, Juros de Mora, Dívida Ativa e Outros Encargos do IPTU | 2.235.000,0 | 2.235.000,0 | 3.716.335,0 | 166,28 |
| 1.2-Receita Resultante do Imposto sobre Transmissão Inter Vivos - ITBI | 2.330.000,0 | 2.330.000,0 | 2.976.083,9 | 127,73 |
| 1.2.1-Imposto sobre Transmissão Inter Vivos - ITBI | 2.150.000,0 | 2.150.000,0 | 2.693.147,2 | 125,26 |
| 1.2.2-Dívida Ativa e Outros Encargos do ITBI | 180.000,0 | 180.000,0 | 282.936,7 | 157,19 |
| 1.3-Receita Resultante do Imposto sobre Serviços de Qualquer Natureza - ISS | 32.650.000,0 | 32.650.000,0 | 40.273.600,5 | 123,35 |
| 1.3.1-Imposto sobre Serviços de Qualquer Natureza - ISS | 31.000.000,0 | 31.000.000,0 | 38.820.074,4 | 125,23 |
| 1.3.2-Multas, Juros de Mora e Outros Encargos do ISS | 1.650.000,0 | 1.650.000,0 | 1.453.526,1 | 88,09 |
| 1.4-Receita Resultante do Imposto sobre Renda Retido na Fonte - IRRF | 7.500.000,0 | 7.500.000,0 | 9.320.010,8 | 124,27 |
| 1.4.1-Imposto de Renda Retido na Fonte - IRRF | 7.500.000,0 | 7.500.000,0 | 9.320.010,9 | 124,27 |
| 1.4.2-Multas, Juros, de Mora e Outros Encargos do IRRF | 0,0 | 0,0 | -0,1 | 0,00 |
| 1.5-Receita Resultante do Imposto Territorial Rural - ITR (CF. art 153, §4º, III) | 0,0 | 0,0 | 0,0 | 0,00 |
| 1.5.1-ITR | 0,0 | 0,0 | 0,0 | 0,00 |
| 1.5.2-Multas, Juros de Mora e Outros Encargos do ITR | 0,0 | 0,0 | 0,0 | 0,00 |
| 2-RECEITAS DE TRANSFERÊNCIAS CONSTITUCIONAIS E LEGAIS | 159.570.000,0 | 159.570.000,0 | 149.498.899,8 | 93,69 |
| 2.1-Cota-Parte FPM | 62.200.000,0 | 62.200.000,0 | 63.052.253,4 | 101,37 |
| 2.1.1-Parcela referente à CF art. 159, I, alínea b | 58.000.000,0 | 58.000.000,0 | 57.956.456,0 | 99,92 |
| 2.1.2-Parcela referente à CF art. 159, I, alínea d | 2.500.000,0 | 2.500.000,0 | 2.579.298,3 | 103,17 |
| 2.1.3-Parcela referente à CF art. 159, I, alínea e | 1.700.000,0 | 1.700.000,0 | 2.516.499,1 | 148,03 |
| 2.2-Cota-Parte ICMS | 81.000.000,0 | 81.000.000,0 | 70.186.111,9 | 86,65 |
| 2.3-ICMS-Desoneração - L.C. nº87/1996 | 270.000,0 | 270.000,0 | 207.707,6 | 76,93 |
| 2.4-Cota-Parte IPI-Exportação | 2.000.000,0 | 2.000.000,0 | 1.735.997,5 | 86,80 |
| 2.5-Cota-Parte ITR | 100.000,0 | 100.000,0 | 67.676,2 | 67,68 |
| 2.6-Cota-Parte IPVA | 14.000.000,0 | 14.000.000,0 | 14.249.153,2 | 101,78 |
| 2.7-Cota-Parte IOF-Ouro | 0,0 | 0,0 | 0,0 | 0,00 |
| 3-TOTAL DA RECEITA BRUTA DE IMPOSTOS (1 + 2) | 217.285.000,0 | 217.285.000,0 | 218.812.008,9 | 100,70 |

Grysa Cordeiro de Carvalho
Gerente de Contabilidade
CPF 053.797.447-00
END: RJ 105 14710-9 Barra Mansa RJ

Rodrigo Drable Costa
Prefeito

Rodrigo Amorim Barreto
Controlador Geral do Município
Mat. 17372 OAB/RJ 119.601

MUNICÍPIO DE BARRA MANSA
RELATÓRIO RESUMIDO DA EXECUÇÃO ORÇAMENTÁRIA
DEMONSTRATIVO DAS RECEITAS E DESPESAS COM MANUTENÇÃO E DESENVOLVIMENTO DO ENSINO
DEMONSTRATIVO DAS RECEITAS E DESPESAS COM MANUTENÇÃO E DESENVOLVIMENTO DO ENSINO
ORÇAMENTOS FISCAL E DA SEGURIDADE SOCIAL
PERÍODO DE REFERÊNCIA : 6º Bimestre / 2018

LEI 9.394/96, art 72 - Anexo 8

R\$1,00

| RECEITAS ADICIONAIS PARA FINANCIAMENTO DO ENSINO | PREVISÃO INICIAL | PREVISÃO ATUALIZADA (a) | RECEITAS REALIZADAS | |
|--|------------------|----------------------------|------------------------|------------|
| | | | Até 6º Bim/2018 (b) | % (b/a) |
| 4-RECEITA DA APLIC. FINANC. DE OUTROS RECURSOS DE IMPOSTOS VINC. AO ENSINO | 0,0 | 0,0 | 0,0 | 0,00 |
| 5-RECEITA DE TRANSFERÊNCIAS DO FNDE | 13.849.000,0 | 14.763.620,0 | 13.445.310,0 | 91,07 |
| 5.1-Transferências do Salário-Educação | 11.950.000,0 | 11.950.000,0 | 10.430.157,2 | 87,28 |
| 5.2-Transferências Diretas - PDDE | 49.500,0 | 49.500,0 | 0,0 | 0,00 |
| 5.3-Transferências Diretas - PNAE | 1.750.000,0 | 2.664.620,0 | 2.961.006,0 | 111,12 |
| 5.4-Transferências Diretas - PNATE | 49.500,0 | 49.500,0 | 51.997,8 | 105,05 |
| 5.5-Transferências Diretas - FNDE | 0,0 | 0,0 | 0,0 | 0,00 |
| 5.6-Aplicações Financeiras Recursos do FNDE | 50.000,0 | 50.000,0 | 2.149,0 | 4,30 |
| 6-RECEITA DE TRANSFERÊNCIAS DE CONVÊNIOS | 51.000,0 | 51.000,0 | 1.712,3 | 3,36 |
| 6.1-Transferências de Convênios | 0,0 | 0,0 | 0,0 | 0,00 |
| 6.2-Aplicação Financeira de Recursos de Convênios | 51.000,0 | 51.000,0 | 1.712,3 | 3,36 |
| 7-RECEITA DE OPERAÇÕES DE CRÉDITO | 0,0 | 0,0 | 0,0 | 0,00 |
| 8-OUTRAS RECEITAS PARA FINANCIAMENTO DO ENSINO | 0,0 | 97.284,0 | 1.725.205,0 | 773,37 |
| 9-TOTAL RECEITAS ADICIONAIS PARA FINANCIAMENTO DO ENSINO (4 + 5 + 6 + 7 + 8) | 13.900.000,0 | 14.911.904,0 | 15.172.227,3 | 101,75 |

FUNDEB

| RECEITAS DO FUNDEB | PREVISÃO INICIAL | PREVISÃO ATUALIZADA (a) | RECEITAS REALIZADAS | |
|---|------------------|----------------------------|------------------------|------------|
| | | | Até 6º Bim/2018 (b) | % (b/a) |
| 10-RECEITAS DESTINADAS AO FUNDEB | 31.074.000,0 | 31.074.000,0 | 28.786.450,3 | 92,64 |
| 10.1-Cota-Parte FPM Destinada ao FUNDEB - (20% de 2.1.1) | 11.600.000,0 | 11.600.000,0 | 11.497.144,7 | 99,11 |
| 10.2-Cota-Parte ICMS Destinada ao FUNDEB - (20% de 2.2) | 16.200.000,0 | 16.200.000,0 | 14.037.222,2 | 86,65 |
| 10.3-ICMS-Desoneração Destinada ao FUNDEB - (20% de 2.3) | 54.000,0 | 54.000,0 | 41.541,5 | 76,93 |
| 10.4-Cota-Parte IPI-Exportação Destinada ao FUNDEB - (20% de 2.4) | 400.000,0 | 400.000,0 | 347.199,4 | 86,80 |
| 10.5-Cota-Parte ITR ou ITR arrecadado (20% de 1.5 + 2.5) | 20.000,0 | 20.000,0 | 13.512,0 | 67,56 |
| 10.6-Cota-Parte IPVA Destinada ao FUNDEB - (20% de 2.6) | 2.800.000,0 | 2.800.000,0 | 2.849.830,5 | 101,78 |
| 11-RECEITAS RECEBIDAS DO FUNDEB | 67.000.000,0 | 73.000.000,0 | 77.539.149,2 | 106,22 |
| 11.1-Transferências de Recursos do FUNDEB | 66.900.000,0 | 72.900.000,0 | 77.478.282,8 | 106,28 |
| 11.2-Complementação da União ao FUNDEB | 0,0 | 0,0 | 0,0 | 0,00 |
| 11.3-Recursos de Aplicação Financeira dos Recursos FUNDEB | 100.000,0 | 100.000,0 | 60.866,4 | 60,87 |
| 12-RESULTADO LÍQUIDO DAS TRANSFERÊNCIAS DO FUNDEB (11.1 - 10) | 35.826.000,0 | 41.826.000,0 | 48.691.832,5 | 116,42 |

[SE RESULTADO LÍQUIDO DA TRANSFERÊNCIA (12 > 0)] = ACRÉSCIMO RESULTANTE DAS TRANSFERÊNCIAS DO FUNDEB

[SE RESULTADO LÍQUIDO DA TRANSFERÊNCIA (12 > 0)] = DECRÉSCIMO RESULTANTE DAS TRANSFERÊNCIAS DO FUNDEB

| DESPESAS DO FUNDEB | DOTAÇÃO INICIAL | DOTAÇÃO ATUALIZADA (d) | DESPESAS EMPENHADAS | | DESPESAS LIQUIDADAS | | Inscr. em RP Não Processados (i) |
|--|-----------------|---------------------------|------------------------------|--------------|------------------------|----------------|--|
| | | | Até 6º Bim/2018 (f)=(g/t) | % (f=e/d) | Até 6º Bim/2018 (g) | % (h)=(g/d) | |
| 13-PAGAMENTO DOS PROFISSIONAIS DO MAGISTÉRIO | 59.352.500,0 | 74.724.314,0 | 74.515.385,6 | 99,12 | 74.065.385,6 | 99,72 | 450.000,0 |
| 13.1-Com Educação Infantil | 2.822.500,0 | 4.100.017,0 | 3.976.735,8 | 92,82 | 3.805.586,5 | 96,99 | 171.149,3 |
| 13.2-Com Ensino Fundamental | 56.530.000,0 | 70.624.297,0 | 70.538.649,8 | 99,48 | 70.259.799,1 | 99,88 | 278.850,7 |
| 14-OUTRAS DESPESAS | 7.647.500,0 | 2.290.908,0 | 2.027.482,9 | 75,61 | 1.732.225,7 | 88,50 | 295.257,2 |
| 14.1-Com Educação Infantil | 0,0 | 0,0 | 0,0 | 0,00 | 0,0 | 0,00 | 0,0 |
| 14.2-Com Ensino Fundamental | 7.647.500,0 | 2.290.908,0 | 2.027.482,9 | 75,61 | 1.732.225,7 | 88,50 | 295.257,2 |
| 15-TOTAL DAS DESPESAS DO FUNDEB (13+14) | 67.000.000,0 | 77.015.222,0 | 76.542.868,5 | 98,42 | 75.797.611,3 | 99,39 | 745.257,2 |

DEDUÇÕES PARA FINS DE LIMITE DO FUNDEB PARA PAGAMENTO DOS PROFISSIONAIS DE ENSINO

| | |
|---|------|
| 16-RESTOS A PAGAR INSCRITOS NO EXERCÍCIO SEM DISPONIBILIDADE FINANCEIRA DE RECURSOS DO FUNDEB | 0,00 |
| 16.1-FUNDEB 60% | 0,00 |
| 16.2-FUNDEB 40% | 0,00 |
| 17-DESPESAS CUSTEADAS COM O SUPERÁVIT FINANCEIRO, DO EXERCÍCIO ANTERIOR, DO FUNDEB | 0,00 |
| 17.1-FUNDEB 60% | 0,00 |
| 17.1-FUNDEB 40% | 0,00 |
| 18-TOTAL DE DEDUÇÕES CONSIDERADAS PARA FINS DE LIMITE DO FUNDEB(16+17) | 0,00 |

INDICADORES DO FUNDEB

| | |
|--|---------------|
| 19-TOTAL DE DESPESAS DO FUNDEB PARA FINS DE LIMITE (15 - 18) | 76.542.868,50 |
| 19.1-MÍNIMO DE 60% DO FUNDEB NA REMUNERAÇÃO DO MAGISTÉRIO (13-(16.1+17.1))/(11)X100 | 96,10 |
| 19.2-MÁXIMO DE 40% EM DESPESAS COM MDE QUE NÃO REMUNERAÇÃO DO MAGISTÉRIO (14-(16.2+17.2))/(XX)X100 | 2,61 |
| 19.3-MÁXIMO DE 5% NÃO APLICADO NO EXERCÍCIO (100-(19.1+19.2)) | 1,28 |

CONTROLE DA UTILIZAÇÃO DE RECURSOS NO EXERCÍCIO SUBSEQUENTE

| | |
|---|------|
| 20-RECURSOS RECEBIDOS DO FUNDEB EM 2017 QUE NÃO FORAM UTILIZADOS | 0,00 |
| 21-DESPESAS CUSTEADAS COM O SALDO DO ITEM 20 ATÉ O PRIMEIRO TRIMESTRE DE 2018 | 0,00 |

Carla de Carvalho
 Gerente de Contabilidade
 CPF 053.797.447-95
 Matr. 105.147/0-0 Matr. 16.175

Rodrigo Drable Costa
 Prefeito

Luana dos Santos do Carmo
 Secretária Municipal de Educação
 Matr. 17.050/1 Matr. 11.124

Rodrigo Amorim Corrêa
 Controlador Geral do Município
 Matr. 17372 OAB/RJ 119.601

MUNICÍPIO DE BARRA MANSA
RELATÓRIO RESUMIDO DA EXECUÇÃO ORÇAMENTÁRIA
DEMONSTRATIVO DAS RECEITAS E DESPESAS COM MANUTENÇÃO E DESENVOLVIMENTO DO ENSINO

ORÇAMENTOS FISCAL E DA SEGURIDADE SOCIAL
PERÍODO DE REFERÊNCIA : 6º Bimestre / 2018

LEI 9.394/96, art 72 - Anexo 8

R\$1,00

| DESPESAS COM AÇÕES TÍPICAS DE MANUTENÇÃO E DESENVOLVIMENTO DO ENSINO | DOTAÇÃO INICIAL | DOTAÇÃO ATUALIZADA (d) | DESPESAS EMPENHADAS | | DESPESAS LIQUIDADAS | | Inscritos em RP Não Processados (i) |
|--|-----------------|------------------------|---------------------|-------------|---------------------|-----------------|-------------------------------------|
| | | | Até 6º Bim/2018 (e) | % (f)=(e/d) | Até 6º Bim/2018 (f) | % (g)=(f/d)x100 | |
| 22-EDUCAÇÃO INFANTIL | 5.982.500,0 | 4.742.779,0 | 5.694.817,8 | 120,07 | 5.259.125,9 | 110,89 | 435.691,9 |
| 22.1-Despesas Custeadas com Recursos do FUNDEB | 2.822.500,0 | 4.100.017,0 | 3.976.735,8 | 96,99 | 3.805.586,5 | 92,82 | 171.149,3 |
| 22.2-Despesas Custeadas com Outros Recursos de Impostos | 3.160.000,0 | 642.762,0 | 1.718.082,0 | 267,30 | 1.453.539,4 | 226,14 | 264.542,6 |
| 23-ENSINO FUNDAMENTAL | 102.176.250,0 | 119.163.099,1 | 115.353.097,7 | 96,80 | 112.011.708,2 | 94,00 | 3.341.389,5 |
| 23.1-Despesas Custeadas com Recursos do FUNDEB | 64.177.500,0 | 72.915.205,0 | 72.566.132,7 | 99,52 | 71.992.024,8 | 98,73 | 574.107,9 |
| 23.2-Despesas Custeadas com Outros Recursos de Impostos | 37.998.750,0 | 46.247.894,1 | 42.786.965,0 | 92,52 | 40.019.683,4 | 86,53 | 2.767.281,6 |
| 24-ENSINO MÉDIO | 355.000,0 | 499.202,0 | 469.138,9 | 93,98 | 467.830,4 | 93,72 | 1.308,5 |
| 25-ENSINO SUPERIOR | 0,0 | 0,0 | 0,0 | 0,00 | 0,0 | 0,00 | 0,0 |
| 26-ENSINO PROFISSIONAL NÃO INTEGRADO AO ENSINO REGULAR | 1.000.000,0 | 633.450,0 | 595.376,5 | 93,99 | 590.116,0 | 93,16 | 5.260,5 |
| 27-OUTRAS | 6.236.000,0 | 1.860.941,9 | 368.238,6 | 19,79 | 1.179.911,3 | 63,40 | -811.672,7 |
| 28-TOTAL DESPESAS C/ AÇÕES TÍPICAS DE MDE (23+24+25+26+27+28) | 115.749.750,0 | 126.899.472,0 | 122.480.669,5 | 96,52 | 119.508.691,8 | 94,18 | 2.971.977,7 |
| DEDUÇÕES CONSIDERADAS PARA FINS DE LIMITE CONSTITUCIONAL | | | | | | | VALOR |
| 29-RESULTADO LÍQUIDO DAS TRANSFERÊNCIAS DO FUNDEB = (12) | | | | | | | 48.691.832,50 |
| 30-DESPESAS CUSTEADAS COM A COMPLEMENTAÇÃO DO FUNDEB NO EXERCÍCIO | | | | | | | 0,00 |
| 32-DESPESAS CUSTEADAS COM O SUPERÁVIT FINANCEIRO DO FUNDEB DO EXERCÍCIO ANTERIOR | | | | | | | 0,00 |
| 33-DESPESAS CUSTEADAS COM O SUPERÁVIT FINANCEIRO DE OUTROS RECURSOS DE IMPOSTOS, DO EXERCÍCIO ANTERIOR | | | | | | | 0,00 |
| 34-RESTOS A PAGAR INSCRITOS NO EXERCÍCIO SEM DISPONIBILIDADE FINANCEIRA DE RECURSOS DE IMPOSTOS VINCULADOS AO ENSINO | | | | | | | 0,00 |
| 35-CANCELAMENTO, NO EXERCÍCIO, DE RESTOS A PAGAR INSCRITOS COM DISPONIBILIDADE FINANCEIRA DE RECURSOS DE IMPOSTOS VINCULADOS AO ENSINO = (45g) | | | | | | | 0,00 |
| 36-TOTAL DAS DEDUÇÕES CONSIDERADAS PARA FINS DE LIMITES CONSTITUCIONAIS (29+30+32+33+34+35) | | | | | | | 48.691.832,50 |
| 37-TOTAL DAS DESPESAS PARA FINS DE LIMITE (22+23)-36 | | | | | | | 72.356.083,00 |
| 38-MÍNIMO DE 25% DAS RECEITAS RESULTANTES DE IMPOSTOS NA MANUTENÇÃO E DESENVOLVIMENTO DO ENSINO ((38)/(3))X100% | | | | | | | 33,07 |

OUTRAS INFORMAÇÕES PARA CONTROLE

| OUTRAS DESPESAS CUSTEADAS COM RECEITAS ADICIONAIS PARA FINANCIAMENTO DO ENSINO | DOTAÇÃO INICIAL | DOTAÇÃO ATUALIZADA (d) | DESPESAS EMPENHADAS | | DESPESAS LIQUIDADAS | | Inscr em RP Não Processados (i) |
|--|-----------------|------------------------|---------------------|-----------------------|---------------------|-------------|---------------------------------|
| | | | Até 6º Bim/2018 (e) | % (f)=(e/d) | Até 6º Bim/2018 (g) | % (h)=(g/d) | |
| 39-DESPESAS CUSTEADAS C/APLIC. FIN. EM OUTROS RECURSOS DE IMPOSTOS VINC. AO ENSI | 0,0 | 0,0 | 0,0 | 0,00 | 0,0 | 0,00 | 0,0 |
| 40-DESPESAS CUSTEADAS COM A CONTRIBUIÇÃO DO SALÁRIO-EDUCAÇÃO | 12.000.000,0 | 10.687.116,7 | 10.503.338,8 | 98,28 | 10.313.875,9 | 96,51 | 189.462,9 |
| 41-DESPESAS CUSTEADAS COM OPERAÇÃO DE CRÉDITO | 0,0 | 0,0 | 0,0 | 0,00 | 0,0 | 0,00 | 0,0 |
| 42-DESPESAS CUSTEADAS COM OUTRAS RECEITAS PARA FINANCIAMENTO DO ENSINO | 1.900.000,0 | 6.712.487,0 | 9.486.430,6 | 141,33 | 8.289.800,0 | 123,50 | 1.196.630,6 |
| 43-TOTAL OUTRAS DESPESAS CUSTEADAS C/RECEITAS ADIC. P/FINANC.DO ENSINO (40+41+42+43) | 13.900.000,0 | 17.399.603,7 | 19.989.769,4 | 114,89 | 18.603.675,9 | 106,92 | 1.386.093,5 |
| 44-TOTAL GERAL DAS DESPESAS COM MDE (29+44) | 129.649.750,0 | 144.299.075,7 | 142.470.438,9 | 98,73 | 138.112.367,7 | 95,71 | 4.358.071,2 |
| RESTOS A PAGAR INSCRITOS COM DISPONIBILIDADE FINANCEIRA DE RECURSOS DE IMPOSTOS VINCULADOS AO ENSINO | | SALDO ATÉ O BIMESTRE | | Cancelado em 2018 (g) | | | |
| 45-RESTOS A PAGAR DE DESPESAS COM MANUTENÇÃO E DESENVOLVIMENTO DO ENSINO | | -3.342,60 | | 0,00 | | 0,00 | |
| 45.1-EXECUTADOS COM RECURSOS DE IMPOSTOS VINCULADOS AO ENSINO | | 0,00 | | 0,00 | | 0,00 | |
| 45.2-EXECUTADOS COM RECURSOS DO FUNDEB | | -3.342,60 | | 0,00 | | 0,00 | |
| CONTROLE DA DISPONIBILIDADE FINANCEIRA | | | FUNDEB | | SALÁRIO EDUCAÇÃO | | |
| 46-DISPONIBILIDADE FINANCEIRA EM 31 DE DEZEMBRO DE <EXERCÍCIO ANTERIOR> | | | 783.063,20 | | 707.181,60 | | |
| 47-(+) INGRESSO DE RECURSOS ATÉ O BIMESTRE | | | 77.478.282,80 | | 10.430.157,20 | | |
| 48-(-) PAGAMENTOS EFETUADOS ATÉ O BIMESTRE | | | 75.888.881,90 | | 9.866.425,80 | | |
| 48.1-ORÇAMENTO DO EXERCÍCIO | | | 75.885.539,30 | | 9.866.425,80 | | |
| 48.2-RESTOS A PAGAR | | | 3.342,60 | | 0,00 | | |
| 49-(+) RECEITA DE APLICAÇÃO FINANCEIRA DOS RECURSOS ATÉ O BIMESTRE | | | 60.866,40 | | 2.149,00 | | |
| 50-(=) DISPONIBILIDADE FINANCEIRA ATÉ O BIMESTRE | | | 2.433.330,50 | | 1.273.062,00 | | |
| 51-(+) Ajustes | | | 0,00 | | 0,00 | | |
| 51.1 Retenções | | | 0,00 | | 0,00 | | |
| 51.2 Conciliação Bancária | | | 0,00 | | 0,00 | | |
| 52-(-) SALDO FINANCEIRO CONCILIADO | | | 2.433.330,50 | | 1.273.062,00 | | |

FONTE:

1 Caput do artigo 212 da CF/1988

2 Os valores referentes à parcela dos restos a Pagar inscritos sem disponibilidade financeira vinculada à educação deverão ser informados somente no RREO do último bimestre do exercício.

3 Limites mínimos anuais a serem cumpridos no encerramento do exercício, no âmbito de atuação prioritária, conforme Lei 9.394/96, art. 11, V.

AJUSTE DAS DESPESAS COM MANUTENÇÃO E DESENVOLVIMENTO DO ENSINO

| | |
|---|---------------|
| VINCULADAS ÀS RECEITAS RESULTANTES DE IMPOSTOS | 46.742.904,70 |
| Despesas com Ensino Fundamental (24.2) | 42.786.965,00 |
| Despesas com Educação Infantil em Creches e Pré-Escolas (23.2) | 1.718.082,00 |
| PARCELA DAS TRANSFERÊNCIAS DESTINADA À FORMAÇÃO DO FUNDEB (10) | 28.786.450,30 |
| INATIVOS PAGOS COM RECURSOS DO TESOURO (40) | 0,00 |
| Despesas com Ensino Fundamental | 0,00 |
| Despesas com Educação Infantil em Creches e Pré-Escolas | 0,00 |
| TOTAL DA DESPESA COM MANUTENÇÃO E DESENVOLVIMENTO DO ENSINO - (24.2 + 23.2 + 10 + 40) | 73.291.497,30 |

AJUSTE DA TABELA DE CUMPRIMENTO DOS LIMITES CONSTITUCIONAIS

| | |
|---|-------|
| Mínimo de <25%> das receitas resultantes de impostos na manutenção e desenvolvimento do ensino - Caput do artigo 212 da CF/88 | 33,50 |
| Mínimo de <60%> do FUNDEB na remuneração do magistério do Ensino Fundamental - caput § 5º do artigo 60 do ADCT | 96,52 |

Crysa Carolina de Carvalho
Gerente de Contabilidade

CPF 053.797.447-45
CNPJ 105.147/0-0 Mat. 10.113

Data de Emissão: 30/01/2019 21:55h

Anexo 8 do RREO

Rodrigo Amorim Camargo
Controlador Geral do Município
Mat. 17372 OAB/RJ 119.061

MUNICÍPIO DE BARRA MANSÁ
RELATÓRIO RESUMIDO DA EXECUÇÃO ORÇAMENTÁRIA
DEMONSTRATIVO DAS RECEITAS DE OPERAÇÕES DE CRÉDITO E DESPESAS DE CAPITAL

ORÇAMENTOS FISCAL E DA SEGURIDADE SOCIAL
PERÍODO DE REFERÊNCIA : Janeiro a Dezembro de 2018

LRF, art 53, § 1º, inciso I - Anexo 9


R\$1,00


| RECEITAS | PREVISÃO ATUALIZADA (a) | RECEITAS REALIZADAS | | | SALDO NÃO REALIZADO (c) = (a-b) |
|---|-------------------------|---------------------|--|--|---------------------------------|
| | | (b) | | | |
| RECEITAS DE OPERAÇÕES DE CREDITO (I) | 0,0 | 0,0 | | | 0,0 |

| DESPESAS | DOTAÇÃO ATUALIZADA (d) | DESPESAS EMPENHADAS (e) | DESPESAS LIQUIDADAS | INSCRITAS EM R.P. NÃO PROCESSADOS | SALDO NÃO EXECUTADO (f) = (d-e) |
|--|------------------------|-------------------------|---------------------|-----------------------------------|---------------------------------|
| DESPESAS DE CAPITAL | 135.641.445,1 | 26.452.461,8 | 14.052.098,2 | 12.400.363,6 | 109.188.983,3 |
| (-)Incentivos Fiscais a Contribuinte | 0,0 | 0,0 | 0,0 | 0,0 | 0,0 |
| (-)Incentivos Fiscais a Contribuinte por Instituições Financeira | 0,0 | 0,0 | 0,0 | 0,0 | 0,0 |
| DESPESA DE CAPITAL LÍQUIDA (II) | 135.641.445,1 | 26.452.461,8 | 14.052.098,2 | 12.400.363,6 | 109.188.983,3 |
| RESULTADO PARA APURAÇÃO DA REGRA DE OURO (I - II) | -135.641.445,1 | -26.452.461,8 | -- | -- | -109.188.983,3 |

Crysta Cordeiro de Carvalho
 Gerente de Contabilidade
 CPF 053.797.447-45
 ORÇORJ 105 14770-0 Mat. 10.1.1.3


 Rodrigo D'able Costa
 Prefeito


 Leonardo Ribeiro de Oliveira
 Secretário Municipal de Finanças
 Matr. 17.479 / PMEM


 Rodrigo Amorim Cordeiro
 Controlador Geral de Municípios
 Matr. 17372 OAB/RJ 119

MUNICÍPIO DE BARRA MANSA
RELATÓRIO RESUMIDO DA EXECUÇÃO ORÇAMENTÁRIA
DEMONSTRATIVO DA PROJEÇÃO ATUARIAL DO REGIME PRÓPRIO DE PREVIDÊNCIA SOCIAL DOS SERVIDORES PÚBLICOS

ORÇAMENTOS FISCAL E DA SEGURIDADE SOCIAL
PERÍODO DE REFERÊNCIA : 2018 a 2018

LRF, art 53, § 1º, inciso II - Anexo 10


R\$ 1,00

| EXERCÍCIO | RECEITAS PREVIDENCIÁRIAS | DESPESAS PREVIDENCIÁRIAS | RESULTADO PREVIDENCIÁRIO | SALDO FINANCEIRO DO EXERCÍCIO |
|-----------|-----------------------------|-----------------------------|-----------------------------|----------------------------------|
| | Valor (a) | Valor (b) | Valor c = (a-b) | Valor (d) |
| 2018 | 0,0 | 0,0 | 0,0 | 0,0 |
| TOTAL | 0,0 | 0,0 | 0,0 | |


1 - Projeção atuarial elaborada em e oficialmente enviada ao Ministério da Previdência Social - MPS;

2 - Este demonstrativo utiliza as seguintes hipóteses:

- Massa salarial
- Crescimento vegetativo
- Massa salarial
- Taxa de inflação anual média
- Taxa de crescimento real do PIB
- Taxa de crescimento do Salário Mínimo
- Massa salarial
- Taxa de juros real


Crysta Carrara de Carvalho
Gerente de Contabilidade
CPF 053.791.447-41
CRCIRJ 105.147/O-0 Mat. 10.193


Rodrigo Drable Costa
Prefeito


Leonardo Augusto de Oliveira
Secretário Municipal de Finanças
Mat. 17.079/J.FIN.2015


Rodrigo Amorim de Faria
Controlador Geral do Município
Mat. 17371/OABIRJ 119.661

MUNICÍPIO DE BARRA MANSA
RELATÓRIO RESUMIDO DA EXECUÇÃO ORÇAMENTÁRIA
DEMONSTRATIVO DA RECEITA DE ALIENAÇÃO DE ATIVOS E APLICAÇÃO DOS RECURSOS
ORÇAMENTOS FISCAL E DA SEGURIDADE SOCIAL
PERÍODO DE REFERÊNCIA : Janeiro a Dezembro de 2018

LRF, art. 53, § 1º, inciso III - Anexo 11

R\$1,00

| RECEITAS | PREVISÃO ATUALIZADA (a) | RECEITAS REALIZADAS (b) | SALDO A REALIZAR (c) = (a-b) |
|----------------------------|----------------------------|----------------------------|---------------------------------|
| RECEITAS DE CAPITAL | 7.000,0 | 156.702,5 | -149.702,5 |
| ALIENAÇÃO DE ATIVOS | 7.000,0 | 156.702,5 | -149.702,5 |
| Alienação de Bens Móveis | 7.000,0 | 156.702,5 | -149.702,5 |
| Alienação de Bens Imóveis | 0,0 | 0,0 | 0,0 |
| TOTAL | 7.000,0 | 156.702,5 | -149.702,5 |

| DESPESAS | DOTAÇÃO ATUALIZADA (d) | DESPESAS EMPENHADAS | DESPESAS LIQUIDADAS | DESPESAS PAGAS (e) | INSC. EM R.P. NÃO PROCESSADOS | PAGAMENTO DE RP (f) | SALDO A PAGAR (g) = (d - e) |
|---|---------------------------|---------------------|---------------------|-----------------------|-------------------------------|------------------------|--------------------------------|
| APLICAÇÃO DOS RECURSOS DA ALIENAÇÃO DE ATIVO | 0,0 | 0,0 | 0,0 | 0,0 | 0,0 | 0,0 | 0,0 |
| DESPESA DE CAPITAL | 0,0 | 0,0 | 0,0 | 0,0 | 0,0 | 0,0 | 0,0 |
| Investimentos | 0,0 | 0,0 | 0,0 | 0,0 | 0,0 | 0,0 | 0,0 |
| Inversões Financeiras | 0,0 | 0,0 | 0,0 | 0,0 | 0,0 | 0,0 | 0,0 |
| Amortização da Dívida | 0,0 | 0,0 | 0,0 | 0,0 | 0,0 | 0,0 | 0,0 |
| Despesas Correntes do RPPS | 0,0 | 0,0 | 0,0 | 0,0 | 0,0 | 0,0 | 0,0 |
| TOTAL | 0,0 | 0,0 | 0,0 | 0,0 | 0,0 | 0,0 | 0,0 |

| SALDO FINANCEIRO A APLICAR | EXERCÍCIO ANTERIOR (h) | DO EXERCÍCIO (i) = b - (e + f) | SALDO ATUAL (j) = (h + i) |
|----------------------------|---------------------------|-----------------------------------|------------------------------|
| | | 0,0 | 156.702,5 |

Nota : Durante o Exercício, somente as despesas liquidadas são consideradas executadas. No encerramento do exercício, as despesas não liquidadas inscritas em restos a pagar não processados são também consideradas executadas. Dessa forma, para maior transparência, as despesas executadas estão segregadas em:

- . a) Despesas liquidadas, consideradas aquelas em que houve a entrega do material ou serviço, nos termos do art. 63 da Lei 4.320/64.
- . b) Despesas empenhadas mas não liquidadas, inscritas em Restos a pagar não processados, consideradas liquidadas no encerramento do exercício, por força do art.35, inciso II da Lei 4.320/64.

Grysa Carneiro de Carvalho
 Gerente de Contabilidade
 CPF 053.797.447-45
 CRC/RJ 105.147/O-0 (Mat. 18.11.1)

Rodrigo Drable Costa
 Prefeito

Luiz Carlos de Oliveira
 Secretário Municipal de Finanças
 Mat. 119.889

Rodrigo Amorim Carneiro
 Controlador Geral do Município
 Mat. 17372 OAB/RJ 119.889

MUNICÍPIO DE BARRA MANSA
RELATÓRIO RESUMIDO DA EXECUÇÃO ORÇAMENTÁRIA
DEMONSTRATIVO DAS RECEITAS DE IMPOSTOS E DAS DESPESAS PRÓPRIAS COM SAÚDE
ORÇAMENTOS FISCAL E DA SEGURIDADE SOCIAL
PERÍODO DE REFERÊNCIA : 6º Bimestre / 2018

ADCT, art 77 - Anexo 12

R\$ 1,00

| RECEITAS PARA APURAÇÃO DA APLICAÇÃO EM AÇÕES E SERVIÇOS PÚBLICOS DE SAÚDE | PREVISÃO INICIAL | PREVISÃO ATUALIZADA (a) | RECEITAS REALIZADAS | |
|---|----------------------|-------------------------|----------------------|---------------|
| | | | Até 6º Bim/2018 (b) | % (b/a) |
| RECEITA DE IMPOSTOS LIQUIDA (I) | | | | |
| Imposto Predial e Territorial Urbano - IPTU | 57.715.000,0 | 57.715.000,0 | 69.313.109,1 | 120,10 |
| Imposto sobre Transmissão de Bens Intervivos - ITBI | 13.000.000,0 | 13.000.000,0 | 13.027.078,9 | 100,21 |
| Imposto sobre Serviços de Qualquer Natureza - ISS | 2.150.000,0 | 2.150.000,0 | 2.693.147,2 | 125,26 |
| Imposto de Renda Retido na Fonte - IRRF | 31.000.000,0 | 31.000.000,0 | 38.820.074,4 | 125,23 |
| Imposto Territorial Rural - ITR | 7.500.000,0 | 7.500.000,0 | 9.320.010,8 | 124,27 |
| Multas, Juros de Mora e Outros Encargos dos Impostos | 0,0 | 0,0 | 0,0 | 0,00 |
| Dívida Ativa dos Impostos | 295.000,0 | 295.000,0 | 321.558,4 | 109,00 |
| Multas, Juros de Mora e Outros Encargos da Dívida Ativa | 2.850.000,0 | 2.850.000,0 | 4.709.753,6 | 165,25 |
| RECEITAS DE TRANSFERÊNCIAS CONSTITUCIONAIS (II) | | | | |
| Cota-Parte FPM | 920.000,0 | 920.000,0 | 421.485,8 | 45,81 |
| Cota-Parte ITR | 155.370.000,0 | 155.370.000,0 | 144.403.102,4 | 92,94 |
| Cota-Parte IPVA | 58.000.000,0 | 58.000.000,0 | 57.956.456,0 | 99,92 |
| Cota-Parte ICMS | 100.000,0 | 100.000,0 | 67.676,2 | 67,68 |
| Cota-Parte IPI-Exportação | 14.000.000,0 | 14.000.000,0 | 14.249.153,2 | 101,78 |
| Compensações Financeiras Provenientes de Impostos e Transferências | 81.000.000,0 | 81.000.000,0 | 70.186.111,9 | 86,65 |
| CONSTITUCIONAIS | 2.000.000,0 | 2.000.000,0 | 1.735.997,5 | 86,80 |
| Desoneração ICMS (LC 87/96) | 0,0 | 0,0 | 0,0 | 0,00 |
| Outras | 270.000,0 | 270.000,0 | 207.707,6 | 76,93 |
| TOTAL DAS RECEITAS PARA APURAÇÃO DA APLICAÇÃO EM AÇÕES E SERVIÇOS PÚBLICOS DE SAÚDE (III) = I + II | 213.085.000,0 | 213.085.000,0 | 213.716.211,5 | 100,30 |

| RECEITAS ADICIONAIS PARA FINANCIAMENTO DA SAÚDE | PREVISÃO INICIAL | PREVISÃO ATUALIZADA (c) | RECEITAS REALIZADAS | |
|--|---------------------|-------------------------|---------------------|--------------|
| | | | Até 6º Bim/2018 (d) | % (d/c) |
| TRANSFERÊNCIA DE RECURSOS DO SISTEMA UNICO DE SAUDE-SUS | | | | |
| Provenientes da União | 87.170.000,0 | 112.555.250,1 | 89.806.760,7 | 79,79 |
| Provenientes dos Estados | 80.060.000,0 | 104.968.220,4 | 78.861.849,9 | 75,13 |
| Provenientes de Outros Municípios | 5.260.000,0 | 5.737.029,7 | 9.487.851,3 | 165,38 |
| Outras Receitas do SUS | 0,0 | 0,0 | 0,0 | 0,00 |
| TRANSFERÊNCIAS VOLUNTÁRIAS | | | | |
| RECEITAS DE OPERAÇÕES DE CRÉDITO VINCULADAS À SAÚDE | 1.850.000,0 | 1.850.000,0 | 1.457.059,5 | 78,76 |
| OUTRAS RECEITAS PARA FINANCIAMENTO DA SAÚDE | 0,0 | 0,0 | 0,0 | 0,00 |
| TOTAL RECEITAS ADICIONAIS PARA FINANCIAMENTO DA SAÚDE | 87.170.000,0 | 112.555.250,1 | 89.806.760,7 | 79,79 |

| DESPESAS COM SAÚDE (Por Grupo de Natureza da Despesa) | DOTAÇÃO INICIAL | DOTAÇÃO ATUALIZADA (e) | DESPESAS EMPENHADAS | | DESPESAS LIQUIDADAS | | INSCRITAS EM RP NÃO PROCESSADOS (g) |
|--|----------------------|------------------------|----------------------|--------------|----------------------|--------------|-------------------------------------|
| | | | Até 6º Bim/2018 (f) | % (f/e) | Até 6º Bim/2018 (g) | % (g/e) | |
| | | | | | | | |
| DESPESAS CORRENTES | | | | | | | |
| Pessoal e Encargos Sociais | 119.316.000,0 | 162.773.074,5 | 136.815.686,2 | 84,05 | 123.840.835,7 | 84,05 | 12.974.850,5 |
| Juros e Encargos da Dívida | 22.264.000,0 | 29.796.658,0 | 28.603.465,1 | 96,00 | 28.118.542,6 | 96,00 | 484.922,5 |
| Outras Despesas Correntes | 0,0 | 0,0 | 0,0 | 0,00 | 0,0 | 0,00 | 0,0 |
| DESPESAS DE CAPITAL | | | | | | | |
| Investimentos | 97.052.000,0 | 132.976.416,5 | 108.212.221,1 | 81,38 | 95.722.293,1 | 81,38 | 12.489.928,0 |
| Inversões Financeiras | 789.000,0 | 16.205.625,7 | 4.457.167,7 | 27,50 | 2.218.249,0 | 27,50 | 2.238.918,7 |
| Amortização da Dívida | 789.000,0 | 16.205.625,7 | 4.457.167,7 | 27,50 | 2.218.249,0 | 27,50 | 2.238.918,7 |
| TOTAL DAS DESPESAS COM SAÚDE | 120.105.000,0 | 178.978.700,2 | 141.272.853,9 | 78,93 | 126.059.084,7 | 78,93 | 15.213.769,2 |

| DESPESAS COM SAÚDE NÃO COMPUTADAS PARA FINS DE APURAÇÃO DO PERCENTUAL MÍNIMO | DOTAÇÃO INICIAL | DOTAÇÃO ATUALIZADA | DESPESAS EMPENHADAS | | DESPESAS LIQUIDADAS | | INSCRITAS EM RP NÃO PROCESSADOS |
|---|---------------------|----------------------|---------------------|--------------|---------------------|--------------|---------------------------------|
| | | | Até 6º Bim/2018 (h) | % (h/IVf) | Até 6º Bim/2018 (i) | % (i/IVg) | |
| | | | | | | | |
| DESPESAS COM INATIVOS E PENSIONISTAS | | | | | | | |
| DESPESA COM ASSISTÊNCIA À SAÚDE QUE NÃO ATENDE AO PRINCÍPIO DE ACESSO UNIVERSAL | 0,0 | 0,0 | 0,0 | 0,00 | 0,0 | 0,00 | 0,0 |
| DESPESAS CUSTEADAS COM OUTROS RECURSOS | | | | | | | |
| Recursos de Transferência do Sistema Único de Saúde - SUS | 85.320.000,0 | 136.090.500,2 | 99.504.977,6 | 70,43 | 85.861.236,8 | 70,43 | 13.643.740,8 |
| Recursos de Operações de Crédito | 85.320.000,0 | 136.090.500,2 | 99.504.977,6 | 70,43 | 85.861.236,8 | 70,43 | 13.643.740,8 |
| Outros Recursos | 0,0 | 0,0 | 0,0 | 0,00 | 0,0 | 0,00 | 0,0 |
| OUTRAS AÇÕES E SERVIÇOS NÃO COMPUTADOS | | | | | | | |
| RESTOS A PAGAR NÃO PROCESSADOS INSCRITOS INDEVIDAMENTE NO EXERCÍCIO SEM DISPONIBILIDADE FINANCEIRA* | 0,0 | 0,0 | 0,0 | 0,00 | 0,0 | 0,00 | 0,0 |
| DESPESAS CUSTEADAS COM DISPONIBILIDADE DE CAIXA VINCULADA AOS RESTOS A PAGAR CANCELADOS* | 0,0 | 0,0 | 0,0 | 0,00 | 0,0 | 0,00 | 0,0 |
| DESPESAS CUSTEADAS C/REC.VINCULADOS À PARCELA DO % MÍNIMO NÃO APLICADAS EM AÇÕES E SERV. SAÚDE EM EXER. ANTERIORES* | 0,0 | 0,0 | 0,0 | 0,00 | 0,0 | 0,00 | 0,0 |
| TOTAL DAS DESPESAS COM SAÚDE NÃO COMPUTADAS (V) | 85.320.000,0 | 136.090.500,2 | 99.504.977,6 | 70,43 | 85.861.236,8 | 70,43 | 13.643.740,8 |
| TOTAL DAS DESPESAS COM AÇÕES E SERVIÇOS PÚBLICOS DE SAÚDE (VI) = (IV - V) | 34.785.000,0 | 42.888.200,0 | 41.767.876,3 | 29,57 | 40.197.847,9 | 29,57 | 1.570.028,4 |

Crysta Cordeiro de Carvalho
 Gerente de Contabilidade

Rodrigo Amorim Camargo
 Controlador Geral do Município

Leonardo de Souza
 Secretário Municipal de Saúde

| | | | | | |
|--|------------------|------------------------------|-------------------|-----------------------|--------------------------------------|
| PERCENTUAL DE APLICAÇÃO EM AÇÕES E SERVIÇOS PÚBLICOS DE SAÚDE SOBRE A RECEITA DE IMPOSTOS LÍQUIDA E TRANSFERÊNCIAS CONSTITUCIONAIS E LEGAIS (VII%) = ((VIIh + VIIi) / IIIb X 100) - LIMITE CONSTITUCIONAL 15% ^(4 e 5) | | | | | 19,54 % |
| VALOR REFERENTE À DIFERENÇA ENTRE O VALOR EXECUTADO E O LIMITE MÍNIMO CONSTITUCIONAL [(VIIh + VIIi - 15)/100xIIIb] | | | | | 9.710.444,6 |
| EXECUÇÃO DE RESTOS A PAGAR NÃO PROCESSADOS INSCRITOS COM DISPONIBILIDADE DE CAIXA | INSCRITOS | CANCELADOS/PRESCRITOS | PAGOS | A PAGAR | PARCELA CONSIDERADA NO LIMITE |
| Inscritos em 2017 | 0,0 | 12.822.677,9 | 256.175,50 | -13.078.853,40 | 0,00 |
| Inscritos em 2016 | 0,0 | 0,0 | 0,00 | 0,00 | 0,00 |
| Inscritos em 2015 | 0,0 | 0,0 | 0,00 | 0,00 | 0,00 |
| Inscritos em 2014 | 0,0 | 0,0 | 0,00 | 0,00 | 0,00 |
| Inscritos em 2013 | 0,0 | 0,0 | 0,00 | 0,00 | 0,00 |
| Inscritos em exercícios anteriores a 2013 (Somatório) | 0,0 | 0,0 | 0,00 | 0,00 | 0,00 |
| Total | 0,0 | 12.822.677,9 | 256.175,50 | -13.078.853,40 | 0,00 |

| | | | |
|--|---|---|----------------------------|
| CONTROLE DOS RESTOS A PAGAR CANCELADOS OU PRESCRITOS PARA FINS DE APLICAÇÃO DA DISPONIBILIDADE DE CAIXA CONFORME ARTIGO 24, §1º E §2º | RESTOS A PAGAR CANCELADOS OU PRESCRITOS | | |
| | Saldo Inicial | Despesas custeadas no exercício de referência (j) | Saldo Final (Não Aplicado) |
| Restos a Pagar Cancelados ou Prescritos em 2017 | 12.822.677,9 | 0,0 | 12.822.677,90 |
| Restos a Pagar Cancelados ou Prescritos em 2016 | 0,0 | 0,0 | 0,00 |
| Restos a Pagar Cancelados ou Prescritos em 2015 | 0,0 | 0,0 | 0,00 |
| Restos a Pagar Cancelados ou Prescritos em 2014 | 0,0 | 0,0 | 0,00 |
| Restos a Pagar Cancelados ou Prescritos em 2013 | 0,0 | 0,0 | 0,00 |
| Restos a pagar Cancelados ou Prescritos anteriores a 2013 (Somatório) | 0,0 | 0,0 | 0,00 |
| Total (VIII) | 12.822.677,9 | 0,0 | 12.822.677,90 |

| | | | |
|--|---------------------|---|----------------------------|
| CONTROLE DO VALOR REFERENTE AO PERCENTUAL MÍNIMO NÃO CUMPRIDO EM EXERCÍCIOS ANTERIORES PARA FINS DE APLICAÇÃO DOS RECURSOS VINCULADOS CONFORME ART. 25 E 26 | LIMITE NÃO CUMPRIDO | | |
| | Saldo Inicial | Despesas custeadas no exercício de referência (k) | Saldo Final (Não Aplicado) |
| Diferença de limite não cumprido em 2017 | 0,0 | 0,0 | 0,00 |
| Diferença de limite não cumprido em 2016 | 0,0 | 0,0 | 0,00 |
| Diferença de limite não cumprido em 2015 | 0,0 | 0,0 | 0,00 |
| Diferença de limite não cumprido em 2014 | 0,0 | 0,0 | 0,00 |
| Diferença de limite não cumprido em 2013 | 0,0 | 0,0 | 0,00 |
| Diferença de limite não cumprido anteriores a 2013 (Somatório) | 0,0 | 0,0 | 0,00 |
| Total (IX) | 0,0 | 0,0 | 0,00 |

| DESPESAS COM SAÚDE (Por Subfunção) | DOTAÇÃO INICIAL | DOTAÇÃO ATUALIZADA | DESPESAS EXECUTADAS | | |
|---------------------------------------|----------------------|----------------------|--------------------------------|---|-----------------------|
| | | | LIQUIDADAS Até 6º Bim/2018 (l) | INSCRITAS EM RESTOS A PAGAR NÃO PROCESSADOS (m) | % (l+m / total (l+m)) |
| Atenção Básica | 39.110.000,0 | 56.752.881,9 | 47.243.592,5 | 4.003.047,1 | 36,27 |
| Assistência Hospitalar e Ambulatorial | 76.857.000,0 | 90.410.247,9 | 75.208.787,9 | 10.903.965,5 | 60,95 |
| Suporte Profilático e Terapêutico | 2.930.000,0 | 3.455.039,0 | 2.574.656,6 | 106.501,7 | 1,90 |
| Vigilância Sanitária | 0,0 | 0,0 | 0,0 | 0,0 | 0,00 |
| Vigilância Epidemiológica | 1.208.000,0 | 2.045.281,3 | 1.032.047,8 | 200.254,9 | 0,87 |
| Alimentação e Nutrição | 0,0 | 0,0 | 0,0 | 0,0 | 0,00 |
| Outras Subfunções | 0,0 | 0,0 | 0,0 | 0,0 | 0,00 |
| TOTAL | 120.105.000,0 | 152.663.450,1 | 126.059.084,8 | 15.213.769,2 | 100,00 |

¹ Esta linha apresentará valor somente no Relatório Resumido da Execução Orçamentária do último bimestre do exercício.

² O valor apresentado na intercessão com a coluna "i" ou com a coluna "h+i" (último bimestre) deverá ser o mesmo apresentado no "total j".

³ O valor apresentado na intercessão com a coluna "i" ou com a coluna "h+i" (último bimestre) deverá ser o mesmo apresentado no "total k".

⁴ Limite anual mínimo a ser cumprido no encerramento do exercício.

⁵ Durante o exercício esse valor servirá para o monitoramento no art. 23 da LC 141/2012.

⁶ No último bimestre será utilizada a fórmula: VI(h+i) - (15 x IIIb/100)

Grysa Colares de Carvalho
Gerente de Contabilidade
CPF 033.797.447-45
CRC/RJ 105.147/0-0 Mat. 10.123

Rodrigo D'Abale Costa
Prefeito

Secretaria Municipal de Barra Mansa
Mat. 17372 OAB/RJ 119.001

Rodrigo Amorim Carneiro
Controlador Geral do Município
Mat. 17372 OAB/RJ 119.001

Lei nº 11.079, de 30.12.2004, arts 22 e 28 - Anexo 13

R\$ 1,00

RELATÓRIO RESUMIDO DA EXECUÇÃO ORÇAMENTÁRIA
DEMONSTRATIVO DAS PARCERIAS PÚBLICO-PRIVADAS
 ORÇAMENTOS FISCAL E DA SEGURIDADE SOCIAL
 PERÍODO DE REFERÊNCIA: 6º Bimestre / 2018

| ESPECIFICAÇÃO | SALDO TOTAL EM 31 DE DEZEMBRO DO EXERCÍCIO ANTERIOR (a) | REGISTROS EFETUADOS EM 2018 | | SALDO TOTAL (c) = (a) + (b) |
|--|---|-----------------------------|--------------------|-----------------------------|
| | | NO BIMESTRE | ATÉ O BIMESTRE (b) | |
| TOTAL DE ATIVOS | 0,0 | 0,0 | 0,0 | 0,0 |
| Direitos Futuros | 0,0 | 0,0 | 0,0 | 0,0 |
| Ativos Contabilizados na SPE | 0,0 | 0,0 | 0,0 | 0,0 |
| Contrapartida para Provisões de PPP | 0,0 | 0,0 | 0,0 | 0,0 |
| TOTAL DE PASSIVOS (I) | 0,0 | 0,0 | 0,0 | 0,0 |
| Obrigações Não Relacionadas a Serviços | 0,0 | 0,0 | 0,0 | 0,0 |
| Contrapartida para Ativos da SPE | 0,0 | 0,0 | 0,0 | 0,0 |
| Provisões de PPP | 0,0 | 0,0 | 0,0 | 0,0 |
| GARANTIAS DE PPP (II) | 0,0 | 0,0 | 0,0 | 0,0 |
| SALDO LÍQUIDO DE PASSIVOS DE PPP (III) = (II) | 0,0 | 0,0 | 0,0 | 0,0 |
| PASSIVOS CONTINGENTES | 0,0 | 0,0 | 0,0 | 0,0 |
| Contraprestações Futuras | 0,0 | 0,0 | 0,0 | 0,0 |
| Riscos Não Provisionados | 0,0 | 0,0 | 0,0 | 0,0 |
| Outros Passivos Contingentes | 0,0 | 0,0 | 0,0 | 0,0 |
| ATIVOS CONTINGENTES | 0,0 | 0,0 | 0,0 | 0,0 |
| Serviços Futuros | 0,0 | 0,0 | 0,0 | 0,0 |
| Outros Ativos Contingentes | 0,0 | 0,0 | 0,0 | 0,0 |

| DESPESAS DE PPP | 2017 | 2018 | 2019 | 2020 | 2021 | 2022 | 2023 | 2024 | 2025 | 2026 | 2027 |
|---------------------------------------|---------------|---------------|---------------|---------------|---------------|---------------|---------------|---------------|---------------|---------------|---------------|
| | | | | | | | | | | | |
| TOTAL DAS DESPESAS | 0,0 | 0,0 | 0,0 | 0,0 | 0,0 | 0,0 | 0,0 | 0,0 | 0,0 | 0,0 | 0,0 |
| RECEITA CORRENTE LÍQUIDA (RCL) | 419.150.211,8 | 433.122.078,7 | 447.559.680,9 | 482.478.943,1 | 477.894.707,7 | 493.824.751,4 | 510.285.804,0 | 527.295.566,0 | 544.872.327,8 | 563.034.899,8 | 581.803.082,2 |
| TOTAL DAS DESPESAS / RCL (%) | 0,0 | 0,0 | 0,0 | 0,0 | 0,0 | 0,0 | 0,0 | 0,0 | 0,0 | 0,0 | 0,0 |

FONTE:

SIGFIS - Versão 2018 Data de Emissão: 30/01/2019 21:55h

[Assinatura]
 Geyza Cordeiro de Carvalho
 Gerente de Orçamentabilidade
 CPF: 053.791.447-45
 CNPJ/RJ: 105.14710-8 Mat: 18.103

[Assinatura]
 Leonardo de Oliveira
 Secretário Municipal de Planejamento
 Matr: 17.209 / 1.000,00

[Assinatura]
 Rodrigo Amorim Camargo
 Coordenador Geral do Município
 Matr: 1732.04599 / 1.000,00

[Assinatura]
 Rodrigo Drable Costa
 Prefeito

MUNICÍPIO DE BARRA MANSA - PODER EXECUTIVO
 DEMONSTRATIVO SIMPLIFICADO DO RELATÓRIO RESUMIDO DA EXECUÇÃO ORÇAMENTÁRIA
DEMONSTRATIVO SIMPLIFICADO
 ORÇAMENTOS FISCAL E DA SEGURIDADE SOCIAL
 PERÍODO DE REFERÊNCIA : 6º Bimestre / 2018

LRF, art 48 - Anexo 14

| | | R\$1,00 | | | |
|---|--|--|--------------------------------------|---------------------------|---------------------|
| BALANÇO ORÇAMENTÁRIO - RECEITAS | | Até o bimestre | | | |
| Previsão Inicial de Receita | | 493.758.000,0 | | | |
| Previsão Atualizada da Receita | | 658.528.818,6 | | | |
| Receitas Realizadas | | 543.671.117,1 | | | |
| Deficit Orçamentário | | 0,0 | | | |
| Saldos de Exercícios Anteriores (utilizados para créditos adicionais) | | 0,0 | | | |
| BALANÇO ORÇAMENTÁRIO - DESPESAS | | Até o bimestre | | | |
| Dotação Inicial | | 493.758.000,0 | | | |
| Créditos Adicionais | | 169.923.347,7 | | | |
| Dotação Atualizada | | 663.681.347,7 | | | |
| Despesas Empenhadas | | 538.984.998,4 | | | |
| Despesas Liquidadas | | 500.978.061,5 | | | |
| Superavit Orçamentário | | 42.693.055,6 | | | |
| DESPESAS POR FUNÇÃO/SUBFUNÇÃO | | Até o bimestre | | | |
| Despesas Empenhadas | | 538.984.998,4 | | | |
| Despesas Liquidadas | | 500.978.061,4 | | | |
| RECEITA CORRENTE LIQUIDA - RCL | | Até o bimestre | | | |
| Receita Corrente Líquida | | 482.822.171,0 | | | |
| RECEITAS/DESPESAS DOS REGIMES DE PREVIDENCIA | | Até o bimestre | | | |
| Regime Próprio de Previdência Social dos Servidores Públicos | | 58.492.381,0 | | | |
| Receitas Previdenciárias realizadas (III) | | 76.230.143,5 | | | |
| Despesas Previdenciárias liquidadas (IV) | | -17.737.762,5 | | | |
| Resultado Previdenciário (III-IV) | | | | | |
| RESULTADOS NOMINAL E PRIMÁRIO | | Meta Fixada no Anexo de Metas Fiscais da LDO (a) | Resultado Apurado Até o Bimestre (b) | % em Relação à Meta (b/a) | |
| Resultado Nominal | | -5.951.000,0 | -37.438.367,6 | 629,1% | |
| Resultado Primário | | 11.338.000,0 | 14.357.968,1 | 126,6% | |
| MOVIMENTAÇÃO DE RESTOS A PAGAR | | Inscrição | Cancelamento até o bimestre | Pagamento até o bimestre | Saldo a pagar |
| POR PODER | | | | | |
| RESTOS A PAGAR PROCESSADOS | | | | | |
| Poder Executivo | | 47.173.600,1 | 10.667.448,3 | 13.242.268,7 | 23.263.883,1 |
| Poder Legislativo | | 0,0 | 0,0 | 0,0 | 0,0 |
| RESTOS A PAGAR NÃO PROCESSADOS | | | | | |
| Poder Executivo | | 67.267.744,3 | 30.363.161,4 | 31.587.945,7 | 5.316.637,2 |
| Poder Legislativo | | 11.720,0 | 3.276,8 | 8.443,2 | 0,0 |
| TOTAL | | 114.453.064,4 | 41.033.886,5 | 44.838.657,6 | 28.580.520,3 |
| DESPESAS COM MANUTENÇÃO E DESENVOLVIMENTO DO ENSINO - MDE | | Valor Apurado até o bimestre | Limites Constitucionais Anuais | | |
| Mínimo Anual de 25% das Receitas de Impostos na Manutenção e Desenvolvimento do Ensino - MDE | | 72.356.083,0 | %Mínimo Aplicar Exerc | %Aplicado até o bimestre | |
| | | | 25% | 33,1% | |
| Mínimo Anual de 60% do FUNDEB na Remuneração do Magistério com Ensino Fundamental e Educação Infantil | | 76.542.868,5 | 60% | 96,1% | |
| RECEITAS DE OPERAÇÕES DE CRÉDITO E DESPESAS DE CAPITAL | | Valor Apurado Até o Bimestre | Saldo a Realizar | | |
| Receita de Operação de Crédito | | 0,0 | 0,0 | | |
| Despesa de Capital Líquida | | 14.052.098,2 | 121.589.346,9 | | |
| PROJEÇÃO ATUARIAL DOS REGIMES DE PREVIDÊNCIA | | Exercício em Referência | 10º Exercício | 20º Exercício | 35º Exercício |
| Regime Próprio de Previdência Social dos Servidores Públicos | | | | | |
| Receitas Previdenciárias (IV) | | 0,0 | 0,0 | 0,0 | 0,0 |
| Despesas Previdenciárias (V) | | 0,0 | 0,0 | 0,0 | 0,0 |
| Resultado Previdenciário (VI)=(IV-V) | | 0,0 | 0,0 | 0,0 | 0,0 |
| RECEITA DA ALIENAÇÃO DE ATIVOS E APLICAÇÃO DOS RECURSOS | | Valor Apurado Até o Bimestre | Saldo a Realizar | | |
| Receita de Capital Resultante da Alienação de Ativos | | 156.702,5 | -149.702,5 | | |
| Aplicação dos Recursos da Alienação de Ativos | | 0,0 | 0,0 | | |
| DESPESAS COM AÇÕES E SERVIÇOS PÚBLICOS DE SAÚDE | | Valor Apurado Até o Bimestre | Limite Constitucional Anual | | |
| Despesas Próprias com Ações e Serviços Públicos de Saúde | | 40.187.647,9 | %Mínimo a Aplicar no Exercício | % Aplicado até o bimestre | |
| | | | 15,0% | 19,5% | |
| DESPESAS DE CARÁTER CONTINUADO, DERIVADAS DE PPP'S CONTRATADAS | | Valor Apurado no Exercício Corrente | | | |
| Total das despesas / RCL (%) | | 0,0% | | | |

FONTE :

Nota :

SIGFIS - Versão 2018

Crysa Souza de Carvalho
 Gerente de Contabilidade
 CPF 053.787.447-45
 CRC/RJ 105.147/0-0

Rodrigo Drable Costa
 Prefeito

Data de Emissão: 30/01/2019 21:56h

Anexo 14 do RREO

MUNICÍPIO DE BARRA MANSA
RELATÓRIO DE GESTÃO FISCAL
DEMONSTRATIVO DA DÍVIDA CONSOLIDADA
ORÇAMENTOS FISCAL E DA SEGURIDADE SOCIAL
PERÍODO DE REFERÊNCIA : 3º Quadrimestre / 2018

LRF, art 55, inciso I, alínea "b" - Anexo 2

R\$ 1,00

| DÍVIDA CONSOLIDADA | SALDO EXERCÍCIO ANTERIOR | SALDO DO EXERCÍCIO DE 2018 | | |
|--|--------------------------|----------------------------|-----------------|-----------------|
| | | 1º Quadrimestre | 2º Quadrimestre | 3º Quadrimestre |
| DÍVIDA CONSOLIDADA - DC (I) | 61.658.193,8 | 50.816.597,6 | 86.383.233,0 | 83.915.562,6 |
| Dívida Mobiliária | 0,0 | 0,0 | 0,0 | 0,0 |
| Dívida Contratual | 15.846.018,7 | 6.700.731,2 | 47.075.486,7 | 46.958.283,5 |
| Interna | 15.073.328,5 | 6.077.404,8 | 46.415.116,7 | 43.090.461,9 |
| Externa | 772.690,2 | 623.326,4 | 660.370,0 | 3.867.821,6 |
| Precatórios Posteriores a 5.5.2000 (inclusive) | 45.812.175,1 | 44.115.866,4 | 39.307.746,3 | 36.957.279,1 |
| Outras Dívidas | 0,0 | 0,0 | 0,0 | 0,0 |
| DEDUÇÕES(II)' | 20.907.431,6 | 37.083.945,2 | 43.625.213,1 | 48.552.790,4 |
| Disponibilidade de Caixa Bruta | 60.879.659,3 | 67.421.138,7 | 69.365.974,6 | 71.809.621,5 |
| (-) RP Processados (Exceto Precatórios) | 39.972.227,7 | 30.337.193,5 | 25.740.761,5 | 23.256.831,1 |
| DÍVIDA CONSOLIDADA LÍQUIDA - DCL (III) = (I - II) | 40.750.762,2 | 13.732.652,4 | 42.758.019,9 | 35.362.772,2 |
| RECEITA CORRENTE LÍQUIDA - RCL | 419.150.211,8 | 420.116.235,3 | 454.089.834,1 | 482.822.171,1 |
| % da DC sobre a RCL [I / RCL] | 14,71 % | 12,10 % | 19,02 % | 17,38 % |
| % da DCL sobre a RCL [III / RCL] | 9,72 % | 3,27 % | 9,42 % | 7,32 % |
| LIMITE DEFINIDO POR RESOLUÇÃO DO SENADO FEDERAL | 120,00 % | 120,00 % | 120,00 % | 120,00 % |
| LIMITE DE ALERTA (inciso III, §1º do art. 59 - LRF) - 48,6% | 120,00 % | 120,00 % | 120,00 % | 120,00 % |

| DETALHAMENTO DA DÍVIDA CONTRATUAL | SALDO EXERCÍCIO ANTERIOR | SALDO DO EXERCÍCIO DE 2018 | | |
|---|--------------------------|----------------------------|-----------------------|-----------------------|
| | | Até o 1º Quadrimestre | Até o 2º Quadrimestre | Até o 3º Quadrimestre |
| DÍVIDA CONTRATUAL (IV = V + VI + VII + VIII) | 15.846.018,7 | 6.700.731,2 | 47.075.486,7 | 46.958.283,5 |
| DÍVIDA DE PPP (V) | 0,0 | 0,0 | 0,0 | 0,0 |
| PARCELAMENTOS DE DÍVIDAS (VI) | 23.765,2 | 403.702,1 | 38.696.294,0 | 38.448.239,5 |
| De Tributos | 0,0 | 0,0 | 0,0 | 0,0 |
| De Contribuições Sociais | 23.765,2 | 403.702,1 | 38.696.294,0 | 38.448.239,5 |
| Previdenciárias | 23.765,2 | 403.702,1 | 38.696.294,0 | 38.448.239,5 |
| Demais Contribuições Sociais | 0,0 | 0,0 | 0,0 | 0,0 |
| Do FGTS | 0,0 | 0,0 | 0,0 | 0,0 |
| Com Instituição Não Financeira | 0,0 | 0,0 | 0,0 | 0,0 |
| DÍVIDA COM INSTITUIÇÃO FINANCEIRA (VII) | 15.822.253,5 | 5.087.587,5 | 6.147.191,1 | 6.188.932,8 |
| Empréstimos | 3.254.819,5 | 3.165.822,0 | 3.254.819,5 | 3.254.819,5 |
| Internos | 3.254.819,5 | 3.254.819,5 | 3.254.819,5 | 0,0 |
| Externos | 0,0 | -88.997,5 | 0,0 | 3.254.819,5 |
| Financiamentos | 12.567.434,0 | 1.921.765,5 | 2.892.371,6 | 2.934.113,3 |
| Internos | 11.794.743,8 | 1.209.441,6 | 2.232.001,6 | 2.321.111,2 |
| Externos | 772.690,2 | 712.323,9 | 660.370,0 | 613.002,1 |
| DEMAIS DÍVIDAS CONTRATUAIS (VIII) | 0,0 | 1.209.441,6 | 2.232.001,6 | 2.321.111,2 |

| OUTROS VALORES NÃO INTEGRANTES DA DC | SALDO EXERCÍCIO ANTERIOR | SALDO DO EXERCÍCIO DE 2018 | | |
|--|--------------------------|----------------------------|-----------------------|-----------------------|
| | | Até o 1º Quadrimestre | Até o 2º Quadrimestre | Até o 3º Quadrimestre |
| PRECATÓRIOS ANTERIORES A 5.5.2000 | 0,0 | 1.258,9 | 0,0 | 0,0 |
| PRECATÓRIOS POSTERIORES A 5.5.2000 (NÃO INCLUIDOS) | 48.220,9 | 2.040.140,2 | 66,0 | 19.182,5 |
| PASSIVO ATUARIAL | 999.931,4 | 999.931,4 | 3.069.497,5 | 3.069.497,5 |
| INSUFICIÊNCIA FINANCEIRA | 0,0 | 0,0 | 0,0 | 0,0 |
| DEPÓSITOS E CONSIGNAÇÕES SEM CONTRA PARTIDA | 0,0 | 0,0 | 331.620,0 | 0,0 |
| RP NÃO PROCESSADOS DE EXERCÍCIOS ANTERIORES | 49.359.086,8 | 51.686.543,1 | 39.793.854,4 | 8.142.025,7 |
| ANTECIPAÇÕES DE RECEITA ORÇAMENTÁRIA - ARO | 0,0 | 0,0 | 0,0 | 0,0 |

Crysa Sampaio de Carvalho
Gerente de Contabilidade
CPF 053.797.447-45
CRCRJ 105.14710-0/Mat. 18.103

Rodrigo Drable Costa
Prefeito

Leonardo Barros de Siqueira
Secretário Municipal de Finanças
Mat. 17372 CABIRJ 119.85

Rodrigo Amorim Costa
Controlador Geral do Município
Mat. 17372 CABIRJ 119.85

| TRAJETÓRIA DE AJUSTE DA DÍVIDA CONSOLIDADA LÍQUIDA EM CADA EXERCÍCIO FINANCEIRO | | | | | | | | | | | | |
|---|-----------------|------------------------|---------|--------------|----|----|--------------|----|----|--------------|----|----|
| Exercício Financeiro | 2001 | | | 2002 | | | 2003 | | | 2004 | | |
| | 3º Quadrimestre | | | Quadrimestre | | | Quadrimestre | | | Quadrimestre | | |
| | DCL | Excedente ² | Redutor | 1º | 2º | 3º | 1º | 2º | 3º | 1º | 2º | 3º |
| % da DCL sobre a RCL | | | | | | | | | | | | |
| % Limite de Endividamento | | | | | | | | | | | | |
| Exercício Financeiro | 2005 | | | 2006 | | | 2007 | | | 2008 | | |
| | Quadrimestre | | | Quadrimestre | | | Quadrimestre | | | Quadrimestre | | |
| | 1º | 2º | 3º | 1º | 2º | 3º | 1º | 2º | 3º | 1º | 2º | 3º |
| % da DCL sobre a RCL | | | | | | | | | | | | |
| % Limite de Endividamento | | | | | | | | | | | | |
| Exercício Financeiro | 2009 | | | 2010 | | | 2011 | | | 2012 | | |
| | Quadrimestre | | | Quadrimestre | | | Quadrimestre | | | Quadrimestre | | |
| | 1º | 2º | 3º | 1º | 2º | 3º | 1º | 2º | 3º | 1º | 2º | 3º |
| % da DCL sobre a RCL | | | | | | | | | | | | |
| % Limite de Endividamento | | | | | | | | | | | | |
| Exercício Financeiro | 2013 | | | 2014 | | | 2015 | | | 2016 | | |
| | Quadrimestre | | | Quadrimestre | | | Quadrimestre | | | Quadrimestre | | |
| | 1º | 3º | 3º | 1º | 2º | 3º | 1º | 2º | 3º | 1º | 2º | 3º |
| % da DCL sobre a RCL | | | | | | | | | | | | |
| % Limite de Endividamento | | | | | | | | | | | | |
| Exercício Financeiro | 2017 | | | 2018 | | | | | | | | |
| | Quadrimestre | | | Quadrimestre | | | | | | | | |
| | 1º | 2º | 3º | 1º | 2º | 3º | | | | | | |
| % da DCL sobre a RCL | | | | | | | | | | | | |
| % Limite de Endividamento | | | | | | | | | | | | |

² O excedente em relação ao limite apurado ao final do exercício de 2001 deverá ser reduzido, no mínimo, à proporção de 1/15 (um quinze avo) a cada exercício financeiro. O valor

Crista Cordeira de Carvalho
 Gerente de Contabilidade
 CPF 053.797.407-45
 CRC/RJ 105.147/0-0 Mat. 10.115

Rodrigo Drable Costa
 Prefeito

Rodrigo Amorim
 Controlador Geral do Município
 Mat. 17372 OAB/RJ 119.651

MUNICÍPIO DE BARRA MANSA
RELATÓRIO DE GESTÃO FISCAL
DEMONSTRATIVO DAS GARANTIAS E CONTRAGARANTIAS DE VALORES
ORÇAMENTOS FISCAL E DA SEGURIDADE SOCIAL
PERÍODO DE REFERÊNCIA : 3º Quadrimestre / 2018

LRF, art 55, inciso I, alínea "c" e art. 40, § 1º - Anexo 3

R\$1,00

| GARANTIAS | SALDO DO EXERCÍCIO ANTERIOR | SALDO DO EXERCÍCIO DE 2018 | | |
|--|-----------------------------|----------------------------|-----------------------|-----------------------|
| | | Até o 1º Quadrimestre | Até o 2º Quadrimestre | Até o 3º Quadrimestre |
| EXTERNAS (I) | 0,0 | 0,0 | 0,0 | 0,0 |
| Aval ou fiança em operações de crédito | 0,0 | 0,0 | 0,0 | 0,0 |
| Outras Garantias | 0,0 | 0,0 | 0,0 | 0,0 |
| INTERNAS (II) | 0,0 | 0,0 | 0,0 | 0,0 |
| Aval ou fiança em operações de crédito | 0,0 | 0,0 | 0,0 | 0,0 |
| Outras garantias | 0,0 | 0,0 | 0,0 | 0,0 |
| TOTAL (I + II) | 0,0 | 0,0 | 0,0 | 0,0 |
| RECEITA CORRENTE LÍQUIDA - RCL | 419.150.211,8 | 420.116.235,3 | 454.089.834,1 | 482.822.171,1 |
| % do TOTAL DAS GARANTIAS sobre a RCL | 0,00 % | 0,00 % | 0,00 % | 0,00 % |
| LIMITE DEFINIDO POR RESOLUÇÃO DO SENADO FEDERAL | 22,00 % | 22,00 % | 22,00 % | 22,00 % |

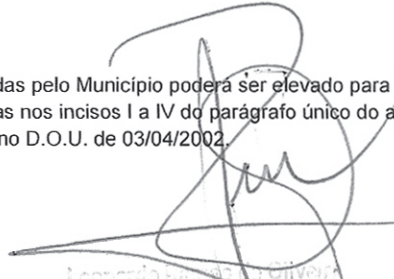
| CONTRAGARANTIAS | SALDO DO EXERCÍCIO ANTERIOR | SALDO DO EXERCÍCIO DE 2018 | | |
|---|-----------------------------|----------------------------|-----------------------|-----------------------|
| | | Até o 1º Quadrimestre | Até o 2º Quadrimestre | Até o 3º Quadrimestre |
| GARANTIAS EXTERNAS (I) | 0,0 | 0,0 | 0,0 | 0,0 |
| Aval ou fiança em operações de crédito | 0,0 | 0,0 | 0,0 | 0,0 |
| Outras garantias | 0,0 | 0,0 | 0,0 | 0,0 |
| GARANTIAS INTERNAS (II) | 0,0 | 0,0 | 0,0 | 0,0 |
| Aval ou fiança em operações de crédito | 0,0 | 0,0 | 0,0 | 0,0 |
| Outras garantias | 0,0 | 0,0 | 0,0 | 0,0 |
| TOTAL DAS CONTRAGARANTIAS (I + II) | 0,0 | 0,0 | 0,0 | 0,0 |


MEDIDAS CORRETIVAS :

Nota :

O limite do saldo global das garantias concedidas pelo Município poderá ser elevado para 32% da RCL, desde que, cumulativamente, quando aplicável, o garantidor obedeça às normas fixas nos incisos I a IV do parágrafo único do artigo 9º da Resolução SF nº 43/2001, com redação dada pela Resolução SF nº 3/2002, publicada no D.O.U. de 03/04/2002.


Crysta Cordeiro de Carvalho
Gerente de Contabilidade
CPF 053.747.447-45
OAB/RJ 105.147/0-0 Mat. 10.113


Leonardo de Oliveira
Secretário Municipal de Barra Mansa
Estr. 17.470 / 1113-6


Rodrigo Amorim de
Controlador Geral do Município
Mat. 17372 OAB/RJ 119


Rodrigo Drable Costa
Prefeito

MUNICÍPIO DE BARRA MANSA
RELATÓRIO DE GESTÃO FISCAL
DEMONSTRATIVO DAS OPERAÇÕES DE CRÉDITO
ORÇAMENTOS FISCAL E DA SEGURIDADE SOCIAL
PERÍODO DE REFERÊNCIA : 3º Quadrimestre / 2018

LRF, art 55, inciso I, alínea "d" e Inciso III alínea "c" - Anexo 4

R\$1,00

| OPERAÇÕES DE CRÉDITO | OPERAÇÕES REALIZADAS Até o 3º Quadrimestre | |
|--|---|--------------------|
| | No Quadr. | Até o Quadr.(a) |
| Mobiliária | 0,0 | 0,0 |
| Interna | 0,0 | 0,0 |
| Externa | 0,0 | 0,0 |
| Contratual | 0,0 | 0,0 |
| Interna | 0,0 | 0,0 |
| Empréstimos | 0,0 | 0,0 |
| Aquisição Financiada de Bens e Arredondamento Mercantil Financeiro | 0,0 | 0,0 |
| Antecipação de Receita pela Venda a Termo de Bens e Serviços | 0,0 | 0,0 |
| Assunção, reconhecimento e Confissão de Dívidas (LRF, art. 29, § 1º) | 0,0 | 0,0 |
| Operações de crédito previstas no art. 7º §3º da RSF Nº 43/2001 (I) | 0,0 | 0,0 |
| Externa | 0,0 | 0,0 |
| Empréstimos | 0,0 | 0,0 |
| Aquisição Financiada de Bens e Arredondamento Mercantil Financeiro | 0,0 | 0,0 |
| Antecipações de Receitas pela Venda a Termo de Bens e Serviços | 0,0 | 0,0 |
| Assunção, Reconhecimento e Confissão de Dívidas (LRF, art. 29 §1º) | 0,0 | 0,0 |
| Operações de crédito previstas no art 7º §3º da RSF nº 43/2001 (II) | 0,0 | 0,0 |
| TOTAL (III) | 0,0 | 0,0 |
| APURAÇÃO DO CUMPRIMENTO DOS LIMITES | VALOR | % SOBRE RCL |
| RECEITA CORRENTE LÍQUIDA - RCL (IV) | 482.822.171,07 | -- |
| OPERAÇÕES VEDADAS (V) | -- | -- |
| TOTAL CONSIDERADO PARA FINS DE APURAÇÃO DO CUMPRIMENTO DO LIMITE (VI) = (IIIa + V - Ia - IIb) | 0,00 | 0,00 % |
| LIMITE DEFINIDO POR RESOLUÇÃO DO SENADO FEDERAL PARA AS OPERAÇÕES DE CRÉDITO INTERNAS E EXTERNAS (Inciso I do artigo 7º da Resolução SF nº 43/2001) | 77.251.547,37 | 16 % |
| LIMITE DE ALERTA (inciso III do §1º do art.59 da LRF) - <%> | 69.526.392,63 | 14,4 % |
| OPERAÇÕES DE CRÉDITO POR ANTECIPAÇÃO DA RECEITA sobre a RCL | 0,00 | 0,00 % |
| LIMITE DEFINIDO POR RESOLUÇÃO DO SENADO FEDERAL PARA AS OPERAÇÕES DE CRÉDITO POR ANTECIPAÇÃO DA RECEITA (Artigo 10 da Resolução SF nº 43/2001) | 33.797.551,97 | 7 % |
| OUTRAS OPERAÇÕES QUE INTEGRAM A DÍVIDA CONSOLIDADA | VALOR REALIZADO | |
| | No Quadr. | Até o Quadr.(a) |
| Parcelamentos de Dívidas | 0,00 | 0,00 |
| Tributos | 0,00 | 0,00 |
| Contribuições Previdenciárias | 0,00 | 0,00 |
| FGTS | 0,00 | 0,00 |
| Operações de reestruturação e recomposição do principal de dívidas | -- | -- |

Nota :

Criseza Cavaleiro de Carvalho
Gerente de Contabilidade
CPF 033.197.447-45
CRC/RJ 105 1470-0 Matr. 16.103

Luiz Henrique do Oliveira
Secretário de Finanças
Matr. 17.401/1254

Rodrigo Amorim Costa
Controlador Geral do Município
Matr. 17372 OAB/RJ 119.601

Rodrigo Drable Costa
Prefeito

MUNICÍPIO DE BARRA MANSA - PODER EXECUTIVO
RELATÓRIO DE GESTÃO FISCAL
DEMONSTRATIVO DA DISPONIBILIDADE DE CAIXA E DOS RESTOS A PAGAR
PERÍODO DE REFERÊNCIA : 3º Quadrimestre / 2018

R\$1.00

| IDENTIFICAÇÃO DOS RECURSOS | DISPONIBILIDADE DE CAIXA BRUTA (a) | OBRIGAÇÕES FINANCEIRAS | | | | | INSUFICIÊNCIA FINANCEIRA VERIFICADA NO CONSORCIO PÚBLICO | DISPONIBILIDADE DE CAIXA LÍQUIDA (f) = (a - (b + c + d + e)) | Restos a Pagar Empenhados e Não Liquidados do Exercício | Empenhos Não Liquidados Cancelados (Não inscritos Por insuficiência Financeira) |
|---|------------------------------------|--|------------------|---|-----------------------------------|--|--|--|---|---|
| | | Restos a Pagar Liquidados e Não Pagos De exercícios anteriores (b) | Do exercício (c) | Restos a Pagar Empenhados e Não Liquidados de Exercícios Anteriores (d) | Demais Obrigações Financeiras (e) | | | | | |
| TOTAL DOS RECURSOS VINCULADOS (I) | 48.058.098,5 | -1.002.319,4 | 0,0 | 6.303.221,1 | 5.392.555,4 | | 37.364.641,4 | 0,0 | 0,0 | |
| Receitas de Impostos e Transferências de Impostos Educação | 0,0 | -104.402,9 | 0,0 | -11.051,8 | 0,0 | | 115.454,7 | 0,0 | 0,0 | |
| Transferências do FUNDEB 60% | 5.892,0 | 58.518,5 | 0,0 | -145.310,3 | 0,0 | | 92.683,8 | 0,0 | 0,0 | |
| Transferências do FUNDEB 40% | 0,0 | 734.801,5 | 0,0 | 222.387,0 | 0,0 | | -957.188,5 | 0,0 | 0,0 | |
| Outros Recursos Destinados à Educação | 1.346.503,6 | 158.699,7 | 0,0 | -1.288.184,3 | 0,0 | | 2.476.388,2 | 0,0 | 0,0 | |
| Receitas de Impostos e Transferências de Impostos - Saúde | 1.891.365,1 | 0,0 | 0,0 | 0,0 | 0,0 | | 1.891.365,1 | 0,0 | 0,0 | |
| Outros Recursos Destinados à Saúde | 19.520.259,8 | 602.620,5 | 0,0 | 1.830.930,4 | 0,0 | | 17.086.708,9 | 0,0 | 0,0 | |
| Recursos Destinados à Assistência Social | 785.087,6 | 0,0 | 0,0 | -73.089,4 | 0,0 | | 858.177,0 | 0,0 | 0,0 | |
| Recursos destinados ao RPPS - Plano Previdenciário | 8.709.603,3 | 0,0 | 0,0 | 0,0 | 2.544.211,9 | | 6.165.391,4 | 0,0 | 0,0 | |
| Recursos destinados ao RPPS - Plano Financeiro | 143.266,5 | -182.919,0 | 0,0 | -754,8 | 0,0 | | 326.940,3 | 0,0 | 0,0 | |
| Recursos de Operações de Crédito (exceto destinados à Educação e Saúde) | 79.877,7 | 230.171,9 | 0,0 | 1.415.748,9 | 0,0 | | -1.566.043,1 | 0,0 | 0,0 | |
| Recursos de Alienação de Bens/Ativos | 1.240,0 | 0,0 | 0,0 | 0,0 | 0,0 | | 1.240,0 | 0,0 | 0,0 | |
| Outros Destinações Vinculadas de Recursos | 15.574.602,9 | -2.499.809,6 | 0,0 | 4.352.545,4 | 2.848.343,5 | | 10.873.523,6 | 0,0 | 0,0 | |
| TOTAL DOS RECURSOS NÃO VINCULADOS (II) | 40.497.281,2 | 24.266.202,1 | 0,0 | -986.118,9 | 20.328.354,7 | | -3.111.156,7 | 0,0 | 0,0 | |
| Recursos Ordinários | 28.353.427,6 | 28.568.417,6 | 0,0 | -1.572.998,2 | 20.328.354,7 | | -18.970.346,5 | 0,0 | 0,0 | |
| Outros Recursos não vinculados | 12.143.853,6 | -4.302.215,5 | 0,0 | 666.879,3 | 0,0 | | 15.859.189,8 | 0,0 | 0,0 | |
| TOTAL (III) = (I) + (II) | 88.555.379,7 | 23.263.882,7 | 0,0 | 5.317.102,2 | 25.720.910,1 | | 34.253.484,7 | 0,0 | 0,0 | |

Crizes Coesleite Governador
 Gerente de Desembolso
 CPF 053.797.487.445
 CRCRJ 195147/0-0 Matr. 16.913

Rodrigo Drable Costa
 Prefeito

Luiz Antônio de Souza
 Secretário de Finanças
 Matr. 17312 CAD/RJ 9188

Rodrigo Amorim
 Secretário Geral do Município
 Matr. 17312 CAD/RJ 9188

SIGFIS - Versão 2018 Data de Emissão: 30/01/2019 21:56h

MUNICÍPIO DE BARRA MANSA
DEMONSTRATIVO CONSOLIDADO DO RELATÓRIO DE GESTÃO FISCAL
DEMONSTRATIVO DOS LIMITES
ORÇAMENTOS FISCAL E DA SEGURIDADE SOCIAL
PERÍODO DE REFERÊNCIA : 3º Quadrimestre / 2018

LRF, art 48 - Anexo 6 (Demonstrativo Simplificado do Relatório de Gestão Fiscal)

R\$ 1,00

| RECEITA CORRENTE LÍQUIDA | VALOR ATÉ O BIMESTRE | |
|---|---|--|
| Receita Corrente Líquida | 482.822.171,1 | |
| | | |
| DESPESA COM PESSOAL | VALOR | % SOBRE A RCL |
| Total da Despesa com Pessoal - TDP | 209.125.981,7 | 43,31 % |
| Limite Legal (inciso III, art. 19 da LRF) | 289.693.302,6 | 60,00 % |
| Limite Prudencial (§ único, art. 22 da LRF) | 275.208.637,5 | 57,00 % |
| | | |
| DÍVIDA | VALOR | % SOBRE A RCL |
| Dívida Consolidada Líquida | 35.362.772,2 | 7,32 % |
| Limite Definido por Resolução do Senado Federal | 579.386.605,3 | 120,00 % |
| | | |
| GARANTIA DE VALORES | VALOR | % SOBRE A RCL |
| Total das Garantias | 0,0 | 0,00 % |
| Limite Definido por Resolução do Senado Federal | 106.220.877,6 | 22,00 % |
| | | |
| OPERAÇÕES DE CRÉDITO | VALOR | % SOBRE A RCL |
| Operações de Crédito Internas e Externas | 0,0 | 0,00 % |
| Operações de Crédito por Antecipação da Receita | 0,0 | 0,00 % |
| Limite Definido por Resolução do Senado Federal para Operações de Crédito Internas e Externas | 77.251.547,4 | 16,00 % |
| Limite Definido por Resolução do Senado Federal para Operações de Crédito por Antec. da Receita | 33.797.552,0 | 7,00 % |
| | | |
| RESTOS A PAGAR | Inscrição em Restos a Pagar NÃO PROCESSADOS | Disponibilidade de Caixa Líquida (antes da Inscrição em Restos Pag Não Proc) |
| Valor apurado nos demonstrativos respectivos | 0,0 | 12.593,5 |

Nota :

[Assinatura]
 Crysta Carolina de Carvalho
 Gerente de Contabilidade
 CPF 053.787.447-45
 SPC/RJ 105 14770-0 Mat. 18.103

[Assinatura]
 Rodrigo Drable Costa
 Prefeito

[Assinatura]
 Rodrigo Amorim Camargo
 Controlador Geral do Município
 Mat. 17372 OAB/RJ 119.661

**DEMONSTRATIVO CONSOLIDADO DO RELATÓRIO DE GESTÃO FISCAL
DEMONSTRATIVO DA DESPESA COM PESSOAL
ORÇAMENTOS FISCAL E DA SEGURIDADE SOCIAL - PERÍODO DE REFERÊNCIA : 3º Quadrimestre / 2018**

R\$ 1.000

| DESPESA COM PESSOAL | DESPESA EXECUTADAS (Últimos 12 Meses) | | | | | | | | | | | | INSCRITAS EM FPNÃO PROCESSADAS | |
|--|---------------------------------------|---------------|---------------|---------------|--------------|---------------|---------------|---------------|---------------|---------------|---------------|---------------|--------------------------------|-------------------------------|
| | Jan/2018 | Fev/2018 | Mar/2018 | Abr/2018 | Mai/2018 | Jun/2018 | Jul/2018 | Ago/2018 | Set/2018 | Out/2018 | Nov/2018 | Dez/2018 | | Últ. 12 Meses |
| DESPESA BRUTA COM PESSOAL (I) | 21.806.192,57 | 20.231.686,47 | 22.832.962,19 | 21.088.500,70 | 9.997.433,33 | 21.525.392,91 | 34.214.333,48 | 22.112.949,10 | 22.016.660,14 | 21.110.439,13 | 22.554.737,13 | 40.416.975,54 | 279.910.262,69 | 3.865.061,65 |
| Pessoal Ativo | 16.558.274,04 | 14.419.097,75 | 17.177.916,97 | 15.432.092,63 | 3.766.512,12 | 15.782.813,93 | 28.259.271,09 | 16.138.320,87 | 16.085.163,66 | 15.153.116,37 | 16.552.271,12 | 28.752.189,27 | 204.076.140,02 | 3.562.279,60 |
| Vencimentos, Vantagens e Outras Despesas Variáveis | 14.801.337,32 | 12.431.430,34 | 13.286.034,95 | 13.191.633,04 | 2.480.151,37 | 13.206.544,83 | 23.665.066,98 | 13.223.259,19 | 13.621.535,18 | 12.977.521,23 | 13.431.637,21 | 24.382.450,90 | 170.899.002,54 | 1.677.386,75 |
| Obrigações Patronais | 1.751.889,93 | 1.980.315,31 | 3.882.513,82 | 2.242.313,24 | 1.236.773,28 | 2.570.462,34 | 4.387.111,96 | 2.909.386,87 | 2.462.809,35 | 2.087.514,24 | 3.120.146,22 | 4.348.147,21 | 32.979.383,77 | 1.874.924,07 |
| Benefícios Previdenciários | 5.046,79 | 6.952,10 | 9.368,20 | -1.853,65 | 49.587,47 | 5.806,76 | 6.092,15 | 5.674,81 | 819,33 | 88.080,90 | 587,69 | 21.591,16 | 197.753,71 | 9.968,78 |
| Pessoal Inativo e Pensionista | 5.249.918,53 | 5.744.478,22 | 5.604.419,72 | 5.596.404,57 | 6.169.404,71 | 5.688.665,48 | 5.897.449,39 | 5.919.086,73 | 5.870.129,78 | 5.907.362,76 | 5.949.602,51 | 11.592.967,27 | 75.189.869,67 | 273.782,05 |
| Aposentadorias, Reservas e Reformas | 4.523.059,08 | 4.971.982,53 | 4.868.509,53 | 4.855.764,61 | 5.456.437,90 | 4.960.978,12 | 5.171.489,98 | 5.194.410,11 | 5.140.870,57 | 5.173.694,65 | 5.207.844,65 | 10.134.938,00 | 65.659.979,73 | 273.782,05 |
| Pensões | 726.859,45 | 772.495,69 | 735.910,19 | 740.639,96 | 712.966,81 | 727.687,36 | 725.959,41 | 724.676,62 | 729.259,21 | 733.668,11 | 741.757,86 | 1.458.029,27 | 9.529.909,94 | 0,00 |
| Outros Benefícios Previdenciários | 0,00 | 0,00 | 0,00 | 0,00 | 0,00 | 0,00 | 0,00 | 0,00 | 0,00 | 0,00 | 0,00 | 0,00 | 0,00 | 0,00 |
| Outras Despesas de Pessoal Decorrentes de Contratos de Terc. (art.18, §1º LRF) | 0,00 | 68.110,50 | 50.625,50 | 60.003,50 | 61.516,50 | 53.913,50 | 58.613,00 | 55.541,50 | 61.366,50 | 49.960,00 | 52.763,50 | 71.819,00 | 644.233,00 | 29.000,00 |
| Despesas não Computadas (art. 19, § 1º da LRF) (II) | 5.458.038,04 | 5.722.959,05 | 5.601.411,85 | 5.597.422,93 | 5.648.642,24 | 5.648.427,39 | 5.637.238,68 | 5.655.215,75 | 5.629.003,54 | 6.032.581,65 | 5.938.217,49 | 11.640.205,30 | 74.639.373,91 | 9.968,78 |
| Indenizações por Demissão e Incentivos à Demissão Voluntária | 2443.548,91 | 45.611,37 | 30.641,62 | 6.710,82 | 7.013,70 | 39.156,32 | 15.004,27 | 71.863,72 | 11.358,02 | 36.521,48 | 2.574,92 | 38.931,82 | 548.936,97 | 0,00 |
| Decorrentes de Decisão Judicial | 0,00 | 0,00 | 0,00 | 0,00 | 0,00 | 0,00 | 0,00 | 0,00 | 0,00 | 0,00 | 0,00 | 0,00 | 0,00 | 0,00 |
| Despesas de Exercícios Anteriores | 0,00 | 0,00 | 3.511,44 | 0,00 | 0,00 | 0,00 | 0,00 | 0,00 | 0,00 | 0,00 | 0,00 | 0,00 | 3.511,44 | 0,00 |
| Inativos e Pensionistas com Recursos Vinculados | 5.214.489,13 | 5.677.357,68 | 5.567.258,79 | 5.590.712,11 | 5.641.628,54 | 5.609.271,07 | 5.652.234,41 | 5.703.352,03 | 5.617.645,52 | 5.996.060,17 | 5.935.642,57 | 11.601.273,48 | 74.086.925,50 | 9.968,78 |
| DESPESA LÍQUIDA COM PESSOAL (III) = (I - II) | 16.550.154,53 | 14.508.977,42 | 17.231.550,34 | 15.491.077,71 | 4.348.791,09 | 15.876.965,52 | 28.547.094,80 | 16.257.733,35 | 16.187.656,60 | 15.077.857,48 | 16.616.519,64 | 28.776.770,24 | 205.270.888,78 | 3.855.092,87 |
| APURAÇÃO DO CUMPRIMENTO DO LIMITE LEGAL | | | | | | | | | | | | | | |
| RECEITA CORRENTE LÍQUIDA - RCL (IV) | | | | | | | | | | | | | 482.822.171,07 | % SOBRE A RCL AJUSTADA |
| (-) Transferências obrigatórias da União relativas às emendas individuais (V) (§ 13, art. 166 da CF) | | | | | | | | | | | | | 0,00 | |
| = RECEITA CORRENTE LÍQUIDA AJUSTADA (VI) | | | | | | | | | | | | | 482.822.171,07 | |
| DESPESA TOTAL COM PESSOAL - DTP (VII) = (IIIa + IIIb) | | | | | | | | | | | | | 209.125.981,65 | 43,31% |
| LIMITE MÁXIMO (VIII) (Inscos I, II e III, art. 20 da LRF) | | | | | | | | | | | | | 289.693.302,64 | 60,00% |
| LIMITE PRUDENCIAL (IX) = (0,95 x VIII) (Parágrafo Único do art. 22 da LRF) | | | | | | | | | | | | | 275.208.637,51 | 57,00% |
| LIMITE DE ALERTA (X) = (0,90 x VIII) (Inscos II do §1º do art. 59 da LRF) | | | | | | | | | | | | | 260.723.972,38 | 54,00% |

Nota:

Este Demonstrativo não foi consolidado com as informações do Relatório de Gestão Fiscal do Poder Legislativo referente ao período. Demonstrativo do cálculo de apuração do limite permitido (art 71 da LRF):

Cyrena Correa de Carvalho
Gerente de Contabilidade
CPF 053.717.447-43
CRCRJ 105.147/D-0-Mat. 10.113

Rodrigo Drable Costa
Prefeito

Luiz Roberto de Souza
Secretário de Administração
Mat. 17.709/10244

Rodrigo Amorim Santiago
Controlador Geral do Município
Mat. 17.372 CABRQ/1452

MUNICÍPIO DE BARRA MANSA
DEMONSTRATIVO CONSOLIDADO DO RELATÓRIO DE GESTÃO FISCAL
DEMONSTRATIVO DA DISPONIBILIDADE DE CAIXA E DOS RESTOS A PAGAR
PERÍODO DE REFERÊNCIA : 3º Quadrimestre / 2018

RGF - Anexo 5 (LRF, art 55, Insoi III, alínea "a")

R\$1,00

| IDENTIFICAÇÃO DOS RECURSOS | DISPONIBILIDADE DE CAIXA BRUTA (a) | OBRIGAÇÕES FINANCEIRAS | | | | | INSUFICIÊNCIA FINANCEIRA VERIFICADA NO CONSORCIO PÚBLICO | DISPONIBILIDADE DE CAIXA LÍQUIDA (f) = (a - (b + c + d + e)) | Restos a Pagar Empenhados e Não Liquidados do Exercício | Empenhos Não Liquidados Cancelados (Não Inscritos Por Insuficiência Financeira) |
|---|------------------------------------|--|------------------|---|-----------------------------------|--|--|--|---|---|
| | | Restos a Pagar Liquidados e Não Pagos De exercícios anteriores (b) | Do exercício (c) | Restos a Pagar Empenhados e Não Liquidados de Exercícios Anteriores (d) | Demais Obrigações Financeiras (e) | | | | | |
| TOTAL DOS RECURSOS VINCULADOS (f) | 48.056.098,5 | -1.002.319,4 | 0,0 | 6.303.221,1 | 5.392.555,4 | | 37.364.641,4 | 0,0 | 0,0 | |
| Receitas de Impostos e Transferências de Impostos Educação | 0,0 | -104.402,9 | 0,0 | -11.051,8 | 0,0 | | 115.454,7 | 0,0 | 0,0 | |
| Transferências do FUNDEB 60% | 5.892,0 | 58.518,5 | 0,0 | -145.310,3 | 0,0 | | 92.693,8 | 0,0 | 0,0 | |
| Transferências do FUNDEB 40% | 0,0 | 734.801,5 | 0,0 | 222.387,0 | 0,0 | | -957.188,5 | 0,0 | 0,0 | |
| Outros Recursos Destinados à Educação | 1.346.903,6 | 158.699,7 | 0,0 | -1.298.184,3 | 0,0 | | 2.476.388,2 | 0,0 | 0,0 | |
| Receitas de Impostos e Transferências de Impostos - Saúde | 1.891.365,1 | 0,0 | 0,0 | 0,0 | 0,0 | | 1.891.365,1 | 0,0 | 0,0 | |
| Outros Recursos Destinados à Saúde | 19.520.299,8 | 602.620,5 | 0,0 | 1.830.930,4 | 0,0 | | 17.096.708,9 | 0,0 | 0,0 | |
| Recursos Destinados à Assistência Social | 785.087,6 | 0,0 | 0,0 | -73.089,4 | 0,0 | | 858.177,0 | 0,0 | 0,0 | |
| Recursos destinados ao RPPS - Plano Previdenciário | 8.709.603,3 | 0,0 | 0,0 | 0,0 | 2.544.211,9 | | 6.165.391,4 | 0,0 | 0,0 | |
| Recursos destinados ao RPPS - Plano Financeiro | 143.266,5 | -182.919,0 | 0,0 | -754,8 | 0,0 | | 326.940,3 | 0,0 | 0,0 | |
| Recursos de Operações de Crédito (exceto destinados à Educação e Saúde) | 79.877,7 | 230.171,9 | 0,0 | 1.415.748,9 | 0,0 | | -1.566.043,1 | 0,0 | 0,0 | |
| Recursos de Alienação de Bens/Ativos | 1.240,0 | 0,0 | 0,0 | 0,0 | 0,0 | | 1.240,0 | 0,0 | 0,0 | |
| Outros Destinações Vinculadas de Recursos | 15.574.602,9 | -2.499.809,6 | 0,0 | 4.352.546,4 | 2.848.343,5 | | 10.873.523,6 | 0,0 | 0,0 | |
| TOTAL DOS RECURSOS NÃO VINCULADOS (ii) | 40.504.113,8 | 24.266.202,1 | 0,0 | -996.118,8 | 20.331.371,9 | | -3.107.341,4 | 0,0 | 0,0 | |
| Recursos Ordinários | 28.360.260,2 | 28.568.417,6 | 0,0 | -1.572.998,1 | 20.331.371,9 | | -18.966.531,2 | 0,0 | 0,0 | |
| Outros Recursos não vinculados | 12.143.853,6 | -4.302.215,5 | 0,0 | 586.879,3 | 0,0 | | 15.859.199,8 | 0,0 | 0,0 | |
| TOTAL (III) = (i) + (II) | 88.562.212,3 | 23.263.892,7 | 0,0 | 5.317.102,3 | 25.723.927,3 | | 34.257.300,0 | 0,0 | 0,0 | |

Cezsa Cordeiro Carvelho
 Gerente de Contabilidade
 CPF: 053.798.447-45
 CREA: 10514710-0 Mat. 50.113

Rodrigo Drable Costa
 Prefeito

Rodrigo Amorim Campargo
 Coordenador Geral do Município
 Mat. 17312 OAB/RJ 119.661

SIGFIS - Versão 2018

Data de Emissão: 30/01/2019 22:03h


MUNICÍPIO DE BARRA MANSÁ
DEMONSTRATIVO CONSOLIDADO DO RELATÓRIO DE GESTÃO FISCAL
DEMONSTRATIVO DOS LIMITES
ORÇAMENTOS FISCAL E DA SEGURIDADE SOCIAL
PERÍODO DE REFERÊNCIA : 3º Quadrimestre / 2018

LRF, art 48 - Anexo 6 (Demonstrativo Simplificado do Relatório de Gestão Fiscal)


R\$ 1,00

| RECEITA CORRENTE LÍQUIDA | VALOR ATÉ O BIMESTRE | |
|---|---|--|
| Receita Corrente Líquida | 482.822.171,1 | |
| DESPESA COM PESSOAL | | |
| | VALOR | % SOBRE A RCL |
| Total da Despesa com Pessoal - TDP | 209.125.981,7 | 43,31 % |
| Limite Legal (inciso III, art. 19 da LRF) | 289.693.302,6 | 60,00 % |
| Limite Prudencial (§ único, art. 22 da LRF) | 275.208.637,5 | 57,00 % |
| DÍVIDA | | |
| | VALOR | % SOBRE A RCL |
| Dívida Consolidada Líquida | 35.362.772,2 | 7,32 % |
| Limite Definido por Resolução do Senado Federal | 579.386.605,3 | 120,00 % |
| GARANTIA DE VALORES | | |
| | VALOR | % SOBRE A RCL |
| Total das Garantias | 0,0 | 0,00 % |
| Limite Definido por Resolução do Senado Federal | 106.220.877,6 | 22,00 % |
| OPERAÇÕES DE CRÉDITO | | |
| | VALOR | % SOBRE A RCL |
| Operações de Crédito Internas e Externas | 0,0 | 0,00 % |
| Operações de Crédito por Antecipação da Receita | 0,0 | 0,00 % |
| Limite Definido por Resolução do Senado Federal para Operações de Crédito Internas e Externas | 77.251.547,4 | 16,00 % |
| Limite Definido por Resolução do Senado Federal para Operações de Crédito por Antec. da Receita | 33.797.552,0 | 7,00 % |
| RESTOS A PAGAR | | |
| | Inscrição em Restos a Pagar NÃO PROCESSADOS | Disponibilidade de Caixa Líquida (antes da Inscrição em Restos Pag Não Proc) |
| Valor apurado nos demonstrativos respectivos | 0,0 | 12.593,5 |

Nota :


 Gleyza Cordeiro de Carvalho
 Gerente de Contabilidade
 CPF 053.791.447-40
 OAB/RJ 105.14770-0 Mat. 10.773


 Rodrigo Drable Costa
 Prefeito


 Rodrigo Amorim
 Controlador Geral do Município
 Mat. 17372 OAB/RJ 119.081

RGF - ANEXO 1

MUNICÍPIO DE BARRA MANSA - PODER LEGISLATIVO
RELATORIO DE GESTÃO FISCAL
DEMONSTRATIVO DA DESPESA COM PESSOAL
ORÇAMENTOS FISCAL E DA SEGURIDADE SOCIAL - PERÍODO DE REFERÊNCIA : 3º Quadrimestre / 2018

R\$ 1,00

| DESPESA COM PESSOAL | DESPESA EXECUTADAS (Últimos 12 Meses) | | | | | | | | | | | | INSCRITAS EM RPN/O PROFESSORES | | |
|---|---------------------------------------|------------|------------|------------|------------|------------|------------|------------|------------|------------|--------------|--------------|--------------------------------|-----------------------|-------------------------------|
| | Jan/2018 | Feb/2018 | Mar/2018 | Abr/2018 | Mai/2018 | Jun/2018 | Jul/2018 | Agos/2018 | Sep/2018 | Out/2018 | Nov/2018 | Dez/2018 | | Ult. 12 Meses | |
| DESPESA BRUTA COM PESSOAL (I) | 798.403,94 | 944.080,60 | 790.627,22 | 829.276,84 | 790.917,62 | 856.355,33 | 860.915,95 | 847.645,02 | 800.640,45 | 868.534,98 | 1.324.755,07 | 1.135.552,37 | 10.877.705,39 | 0,00 | |
| Pessoal Ativo | 798.403,94 | 944.080,60 | 790.627,22 | 829.276,84 | 790.917,62 | 856.355,33 | 860.915,95 | 847.645,02 | 800.640,45 | 868.534,98 | 1.324.755,07 | 1.135.552,37 | 10.877.705,39 | 0,00 | |
| Vencimentos, Vantagens e Outras Despesas Variáveis | 765.999,45 | 775.209,05 | 632.421,30 | 665.568,68 | 643.573,47 | 702.349,53 | 678.768,35 | 659.211,69 | 664.834,42 | 667.175,62 | 1.181.125,86 | 710.418,37 | 8.747.060,79 | 0,00 | |
| Obrigações Patronais | 33.004,49 | 168.871,55 | 158.205,92 | 182.708,16 | 141.339,15 | 154.008,80 | 182.147,60 | 188.433,33 | 135.806,03 | 201.359,36 | 153.629,21 | 425.134,00 | 2.130.644,60 | 0,00 | |
| Benefícios Previdenciários | 0,00 | 0,00 | 0,00 | 0,00 | 0,00 | 0,00 | 0,00 | 0,00 | 0,00 | 0,00 | 0,00 | 0,00 | 0,00 | 0,00 | |
| Pessoa Inativa e Pensionista | 0,00 | 0,00 | 0,00 | 0,00 | 0,00 | 0,00 | 0,00 | 0,00 | 0,00 | 0,00 | 0,00 | 0,00 | 0,00 | 0,00 | |
| Aposentadorias, Reservas e Reformas | 0,00 | 0,00 | 0,00 | 0,00 | 0,00 | 0,00 | 0,00 | 0,00 | 0,00 | 0,00 | 0,00 | 0,00 | 0,00 | 0,00 | |
| Pensões | 0,00 | 0,00 | 0,00 | 0,00 | 0,00 | 0,00 | 0,00 | 0,00 | 0,00 | 0,00 | 0,00 | 0,00 | 0,00 | 0,00 | |
| Outros Benefícios Previdenciários | 0,00 | 0,00 | 0,00 | 0,00 | 0,00 | 0,00 | 0,00 | 0,00 | 0,00 | 0,00 | 0,00 | 0,00 | 0,00 | 0,00 | |
| Outras Despesas de Pessoal Decorrentes de Contratos de Terceiros (art. 18, §1º LRF) | 0,00 | 0,00 | 0,00 | 0,00 | 0,00 | 0,00 | 0,00 | 0,00 | 0,00 | 0,00 | 0,00 | 0,00 | 0,00 | 0,00 | |
| Despesas não Computadas (art. 19, §1º da LRF) (II) | 6.776,00 | 18.073,27 | 2.613,60 | 8.812,83 | 1.694,00 | 36.636,43 | 25.736,70 | 6.364,60 | 7.306,56 | 18.024,31 | 14.219,66 | 34.290,47 | 180.828,53 | 0,00 | |
| Indenizações por Demissão e Incentivos à Demissão Voluntária | 6.776,00 | 18.073,27 | 2.613,60 | 8.812,83 | 1.694,00 | 36.636,43 | 25.736,70 | 6.364,60 | 7.306,56 | 18.024,31 | 14.219,66 | 34.290,47 | 180.828,53 | 0,00 | |
| Decorrentes de Decisão Judicial | 0,00 | 0,00 | 0,00 | 0,00 | 0,00 | 0,00 | 0,00 | 0,00 | 0,00 | 0,00 | 0,00 | 0,00 | 0,00 | 0,00 | |
| Despesas de Exercícios Anteriores | 0,00 | 0,00 | 0,00 | 0,00 | 0,00 | 0,00 | 0,00 | 0,00 | 0,00 | 0,00 | 0,00 | 0,00 | 0,00 | 0,00 | |
| Inativos e Pensionistas com Recursos Vinculados | 0,00 | 0,00 | 0,00 | 0,00 | 0,00 | 0,00 | 0,00 | 0,00 | 0,00 | 0,00 | 0,00 | 0,00 | 0,00 | 0,00 | |
| DESPESA LÍQUIDA COM PESSOAL (III) = (I - II) | 791.627,94 | 926.007,23 | 788.013,62 | 840.464,01 | 789.223,62 | 819.918,90 | 835.179,25 | 841.280,42 | 793.333,89 | 850.530,67 | 1.320.325,41 | 1.101.161,90 | 10.696.876,86 | 0,00 | |
| APURAÇÃO DO CUMPRIMENTO DO LIMITE LEGAL | | | | | | | | | | | | | | | |
| RECEITA CORRENTE LÍQUIDA - RCL (IV) | | | | | | | | | | | | | VALOR | 482.822.171,07 | % SOBRE A RCL AJUSTADA |
| (I) Transferências obrigatórias da União relativas às emendas individuais (V) (§13, art. 166 da CF) | | | | | | | | | | | | | | 0,00 | |
| = RECEITA CORRENTE LÍQUIDA AJUSTADA (VI) | | | | | | | | | | | | | 482.822.171,07 | | |
| DESPESA TOTAL COM PESSOAL - DTP (VII) = (IIIa + IIIb) | | | | | | | | | | | | | 10.696.876,86 | 2,22% | |
| LIMITE MÁXIMO (VIII) (incisos I, II e III, art. 20 da LRF) | | | | | | | | | | | | | 28.969.330,26 | 6,00% | |
| LIMITE PRUDENCIAL (IX) = (0,95 x VIII) (parágrafo único do art. 22 da LRF) | | | | | | | | | | | | | 27.520.863,75 | 5,70% | |
| LIMITE DE ALERTA (X) = (0,90 x VIII) (inciso II do art. 59 da LRF) | | | | | | | | | | | | | 26.072.397,24 | 5,40% | |

Fonte: Contabilidade da Câmara Municipal

MARCELO BORGES DA SILVA
PRESIDENTE - Mat. 1027

LUIS ANTONIO CARDOSO
1º VICE-PRESIDENTE

ELIAS BARBOSA ROMEIRO
2º VICE-PRESIDENTE

WELLINGTON ALMEIDA PIRES
1º SECRETÁRIO

ZELIO REZENDE BARBOSA
2º SECRETÁRIO

ELAINE FREITAS SILVA REIS
CONTADORIA

BRUNA BELARMINO DE OLIVEIRA
DIR. ADM. CONTABIL. FINANCEIRA

MARCIO DE AZEVEDO OLIVEIRA
SUPERVISOR DE TESOUREARIA

ADRIANA SILVA CATTANO
CONTROLADOR GERAL

SIGFIS - Versão 2018
Mat. 6289
Mat. 6193
Mat. 2084
Mat. 6281
Data de Emissão: 30/01/2019 16:30h
Anexo 1 do RGF

MUNICÍPIO DE BARRA MANSA - PODER LEGISLATIVO
RELATÓRIO DE GESTÃO FISCAL
DEMONSTRATIVO DA DISPONIBILIDADE DE CAIXA E DOS RESTOS A PAGAR
PERÍODO DE REFERÊNCIA : 3º Quadrimestre / 2018

R\$ 1,00

RGF - Anexo 5 (LRF, art 55, inciso III, alínea "a")

| IDENTIFICAÇÃO DOS RECURSOS | DISPONIBILIDADE DE CAIXA BRUTA (a) | OBRIGAÇÕES FINANCEIRAS | | | | | INSUFICIÊNCIA FINANCEIRA VERIFICADA NO CONSÓRCIO PÚBLICO | DISPONIBILIDADE DE CAIXA LÍQUIDA (f) = (a - (b + c + d + e)) | Restos a Pagar Empenhados e Não Liquidados do Exercício | Empenhos Não Liquidados Cancelados (Não Inscritos Por Insuficiência Financeira) |
|---|------------------------------------|--|------------------|---|-----------------------------------|-----|--|--|---|---|
| | | Restos a Pagar Liquidados e Não Pagos De exercícios anteriores (b) | Do exercício (c) | Restos a Pagar Empenhados e Não Liquidados de Exercícios Anteriores (d) | Demais Obrigações Financeiras (e) | | | | | |
| TOTAL DOS RECURSOS VINCULADOS (I) | 0,0 | 0,0 | 0,0 | 0,0 | 0,0 | 0,0 | 0,0 | 0,0 | 0,0 | |
| Receitas de Impostos e Transferências de Impostos Educação | 0,0 | 0,0 | 0,0 | 0,0 | 0,0 | 0,0 | 0,0 | 0,0 | 0,0 | |
| Transferências do FUNDEB 60% | 0,0 | 0,0 | 0,0 | 0,0 | 0,0 | 0,0 | 0,0 | 0,0 | 0,0 | |
| Transferências do FUNDEB 40% | 0,0 | 0,0 | 0,0 | 0,0 | 0,0 | 0,0 | 0,0 | 0,0 | 0,0 | |
| Outros Recursos Destinados à Educação | 0,0 | 0,0 | 0,0 | 0,0 | 0,0 | 0,0 | 0,0 | 0,0 | 0,0 | |
| Receitas de Impostos e Transferências de Impostos - Saúde | 0,0 | 0,0 | 0,0 | 0,0 | 0,0 | 0,0 | 0,0 | 0,0 | 0,0 | |
| Outros Recursos Destinados à Saúde | 0,0 | 0,0 | 0,0 | 0,0 | 0,0 | 0,0 | 0,0 | 0,0 | 0,0 | |
| Recursos Destinados à Assistência Social | 0,0 | 0,0 | 0,0 | 0,0 | 0,0 | 0,0 | 0,0 | 0,0 | 0,0 | |
| Recursos destinados ao RPPS - Plano Previdenciário | 0,0 | 0,0 | 0,0 | 0,0 | 0,0 | 0,0 | 0,0 | 0,0 | 0,0 | |
| Recursos destinados ao RPPS - Plano Financeiro | 0,0 | 0,0 | 0,0 | 0,0 | 0,0 | 0,0 | 0,0 | 0,0 | 0,0 | |
| Recursos de Operações de Crédito (exceto destinados à Educação e Saúde) | 0,0 | 0,0 | 0,0 | 0,0 | 0,0 | 0,0 | 0,0 | 0,0 | 0,0 | |
| Recursos de Aproveitamento de Bens/Ativos | 0,0 | 0,0 | 0,0 | 0,0 | 0,0 | 0,0 | 0,0 | 0,0 | 0,0 | |
| Outros Destinações Vinculadas de Recursos | 0,0 | 0,0 | 0,0 | 0,0 | 0,0 | 0,0 | 0,0 | 0,0 | 0,0 | |
| TOTAL DOS RECURSOS NÃO VINCULADOS (II) | 6.832,6 | 0,0 | 0,0 | 0,1 | 3.017,2 | | 3.815,3 | 0,0 | 0,0 | |
| Recursos Ordinários | 6.832,6 | 0,0 | 0,0 | 0,1 | 3.017,2 | | 3.815,3 | 0,0 | 0,0 | |
| Outros Recursos não vinculados | 0,0 | 0,0 | 0,0 | 0,0 | 0,0 | | 0,0 | 0,0 | 0,0 | |
| TOTAL (III) = (I) + (II) | 6.832,6 | 0,0 | 0,0 | 0,1 | 3.017,2 | | 3.815,3 | 0,0 | 0,0 | |

MARCELO BORGES DA SILVA
 PRESIDENTE - Matr.1027

ELAINE ENRIKAS SILVA REIS
 CONTADOR(A) Matr.6289

LUIS ANTÔNIO CARDOSO
 1º VICE-PRESIDENTE

BRUNA BELARMINO DE OLIVEIRA
 DIR. ADM. CONTABIL. FINANCEIRA Matr.6193

ELIAS BARBOSA ROQUEIRO
 2º VICE-PRESIDENTE

MARCO DE AZEVEDO OLIVEIRA
 SUPERVISOR DE TESOUREARIA Matr.2084

MELLINGTON MACHADO PIRES
 1º SECRETÁRIO

ADRIANO DA SILVA CATTANO
 CONTROLADOR GERAL Matr.6281

SIGFIS - Versão 2018

Data de Emissão: 30/01/2019 16:30h

MUNICÍPIO DE BARRA MANSA - PODER LEGISLATIVO
RELATÓRIO DE GESTÃO FISCAL
DEMONSTRATIVO DOS LIMITES
ORÇAMENTOS FISCAL E DA SEGURIDADE SOCIAL
PERÍODO DE REFERÊNCIA : 3º Quadrimestre / 2018

LRF, art 48 - Anexo 6 (Demonstrativo Simplificado do Relatório de Gestão Fiscal) R\$ 1,00

| RECEITA CORRENTE LÍQUIDA | VALOR ATÉ O BIMESTRE | |
|---|---|--|
| Receita Corrente Líquida | 482.822.171,1 | |
| DESPESA COM PESSOAL | VALOR | % SOBRE A RCL |
| Total da Despesa com Pessoal - TDP | 10.696.876,9 | 2,22 % |
| Limite Legal (inciso III, art. 20 da LRF) | 28.969.330,3 | 6,00 % |
| Limite Prudencial (§ único, art. 22 da LRF) | 27.520.863,8 | 5,70 % |
| DÍVIDA | VALOR | % SOBRE A RCL |
| Dívida Consolidada Líquida | 0,0 | 0,00 % |
| Limite Definido por Resolução do Senado Federal | - | 120,00 % |
| GARANTIA DE VALORES | VALOR | % SOBRE A RCL |
| Total das Garantias | 0,0 | 0,00 % |
| Limite Definido por Resolução do Senado Federal | 0,0 | 0,00 % |
| OPERAÇÕES DE CRÉDITO | VALOR | % SOBRE A RCL |
| Operações de Crédito Internas e Externas | 0,0 | 0,00 % |
| Operações de Crédito por Antecipação da Receita | 0,0 | 0,00 % |
| Limite Definido por Resolução do Senado Federal para Operações de Crédito Internas e Externas | 0,0 | 0,00 % |
| Limite Definido por Resolução do Senado Federal para Operações de Crédito por Antec. da Receita | 0,0 | 0,00 % |
| RESTOS A PAGAR | Inscrição em Restos a Pagar NÃO PROCESSADOS | Disponibilidade de Caixa Líquida (antes da Inscrição em Restos Pag Não Proc) |
| Valor apurado nos demonstrativos respectivos | 0,0 | 0,0 |

Fonte : Contabilidade da Câmara Municipal
Nota :

MARCELO BORGES DA SILVA
PRESIDENTE - Mat.1027

LUIS ANTONIO CARDOSO
1º VICE-PRESIDENTE

ELIAS BARBOSA ROMEIRO
2º VICE-PRESIDENTE

WELLINGTON ALMEIDA PIRES
1º SECRETÁRIO

ZELIO RESENDE BARBOSA
2º SECRETÁRIO

ELAINE FRUITAS SILVA REIS
CONTADORA
Mat. 6289

BRUNA BELARMINO DE OLIVEIRA
DIR. ADM. CONTABIL FINANCEIRA
Mat.6193

MARCIO DE AZEVEDO OLIVEIRA
SUPERVISOR DE TESOUREARIA
Mat. 2084

ADILSON DA SILVA CAITANO
CONTROLADOR GERAL
Mat. 6281